

برعاية




# تحليل الطلب في سوق العمل المصري

بالتركيز على فرص العمل في محافظات القناة

الربع الثاني 2024

15 يوليو 2024



## رسالتنا

المركز المصري للدراسات الاقتصادية مؤسسة بحثية مستقلة غير هادفة للربح تسعى من خلال البحوث العلمية المتخصصة والاستناد إلى الخبرات العالمية والنقاش المجتمعي البناء إلى تطوير السياسات الاقتصادية واقتراح الإصلاحات المؤسسية والتشريعية التي تساهم في تحقيق التنمية المستدامة في مصر على أسس الكفاءة الاقتصادية والعدالة الاجتماعية.

## قيمنا



موقعنا الرسمي: [eces.org.eg](http://eces.org.eg)  
قنواتنا على منصات التواصل الاجتماعي




# عن المركز المصري للدراسات الاقتصادية



مصنف ضمن أفضل المراكز البحثية في المنطقة  
وفقا لتقرير أفضل المراكز البحثية في العالم الصادر عن جامعة بنسلفانيا







1. المقصود بالطلب، وأهمية التحليل
2. من المستفيدين من هذا التحليل؟
3. منهجية التحليل
4. أهم محطات التحليل منذ بدايته حتى الآن
5. نظرة على لوحة البيانات
6. طريقة العرض ودلالة الألوان
7. تحليل تفصيلي للطلب على ذوي الياقات البيضاء في مصر
8. تحليل تفصيلي للطلب على ذوي الياقات الزرقاء في مصر
9. تحليل تفصيلي لإقليم القناة

## طلب الشركات على المهارات من خلال إعلانات التوظيف




- يوجد بيانات تفصيلية عن الخريجين (العرض)، ولكن في المقابل لا يوجد بيانات كافية عن متطلبات الوظائف في مصر (الطلب)
- وجود بطالة هيكلية مزمنة بسبب عدم توافق العرض والطلب
- هدف البحث: سد الفجوة المعلوماتية لجانب الطلب للمساهمة في حل المشكلة



هدف المشروع







1. المقصود بالطلب، وأهمية التحليل
2. من المستفيدين من هذا التحليل؟
3. منهجية التحليل
4. أهم محطات التحليل منذ بدايته حتى الآن
5. نظرة على لوحة البيانات
6. طريقة العرض ودلالة الألوان
7. تحليل تفصيلي للطلب على ذوي الياقات البيضاء في مصر
8. تحليل تفصيلي للطلب على ذوي الياقات الزرقاء في مصر
9. تحليل تفصيلي لإقليم القناة





المركز المصري للدراسات الاقتصادية

16h · 🌐

تعرف إيه هي أكثر وظائف مطلوبة في مصر دلوقتي؟  
بتدور على فرصة عمل في محافظتك ومش عارف المجالات اللي عليها  
طلب؟

إيه الفرص المتاحة للعمالة المهنية؟  
عايز تاخذ كورسات ومش عارف إيه المهارات اللي السوق محتاجها؟  
داخل الجامعة وعايز تعرف أكثر التخصصات المطلوبة؟

أي سؤال يخص الطلب على الوظائف في مصر خلاص إجابته هاتكون موجودة  
ويعتني السهولة!


المركز المصري للدراسات الاقتصادية (ECES) يقدم برعاية البنك الأهلي  
المصري تحليل كامل عن "الطلب في سوق العمل المصري" يفيد صانع القرار  
في كل المجالات،  
والأهم إنه بيفيد أي حد بيدور على فرصة عمل سواء وظائف أو مهن أو حرف.


والمعلومات دي موجودة فين؟  
المركز يقدم لوحة بيانات سهلة الاستخدام (dashboard) متاحة على الانترنت  
وتفتح من الكمبيوتر أو الموبايل، بتتحدث بياناتها بشكل ربع سنوي...

ها يتم الاعلان عنها في ندوة خاصة يوم 10 نوفمبر إن شاء الله  
تفاصيل الندوة هانعلن عنها قريب جدا... تابعونا!

#الطلب\_في\_سوق\_العمل\_المصري  
#المركز\_المصري\_للدراسات\_الاقتصادية  
#البنك\_الأهلي\_المصري

- الباحثين عن وظائف  
أو مهن أو حرف
- الطلاب في كل  
مستويات التعليم -  
فني أو جامعي
- الشركات التي تبحث  
عن وظائف أو عمال
- صناع القرار على كل  
المستويات
- المجتمع بأكمله





1. المقصود بالطلب، وأهمية التحليل

2. من المستفيدين من هذا التحليل؟

3. منهجية التحليل

4. أهم محطات التحليل منذ بدايته حتى الآن

5. نظرة على لوحة البيانات

6. طريقة العرض ودلالة الألوان

7. تحليل تفصيلي للطلب على ذوي الياقات البيضاء في مصر

8. تحليل تفصيلي للطلب على ذوي الياقات الزرقاء في مصر


9. تحليل تفصيلي لإقليم القناة

## ذوي الياقات البيضاء



مبرمج - باحث - محاسب

## ذوي الياقات الزرقاء



عامل إنتاج - أمين مخزن

### Glossary of labour administration and related terms

#### White-collar worker

Usually non-manual workers, including office, clerical, sales, semi-technical, and professional workers. The definition also includes workers with minor supervisory functions as well as managers and administrators (salaried and self-employed). Such work can range from unskilled to semi-skilled and highly skilled. (The opposite of a white-collar worker is a blue-collar worker, employed in production using manual labour.)



International  
Labour  
Organization

### Glossary of labour administration and related terms

#### Blue-collar worker

A worker whose job is mostly manual work. The term includes persons who are skilled in various trades (e.g. carpenters, welders, foremen, operators of certain types of equipment, motor vehicle drivers) as well as unskilled or semi-skilled and maintenance workers. It should be contrasted with white-collar workers. Blue-collar workers are traditionally paid on a weekly, hourly, or incentive basis.

# تقسيم الأقاليم بشكل مختلف عن المعتاد

الاسكندرية

العاصمة

القاهرة  
الجيزة

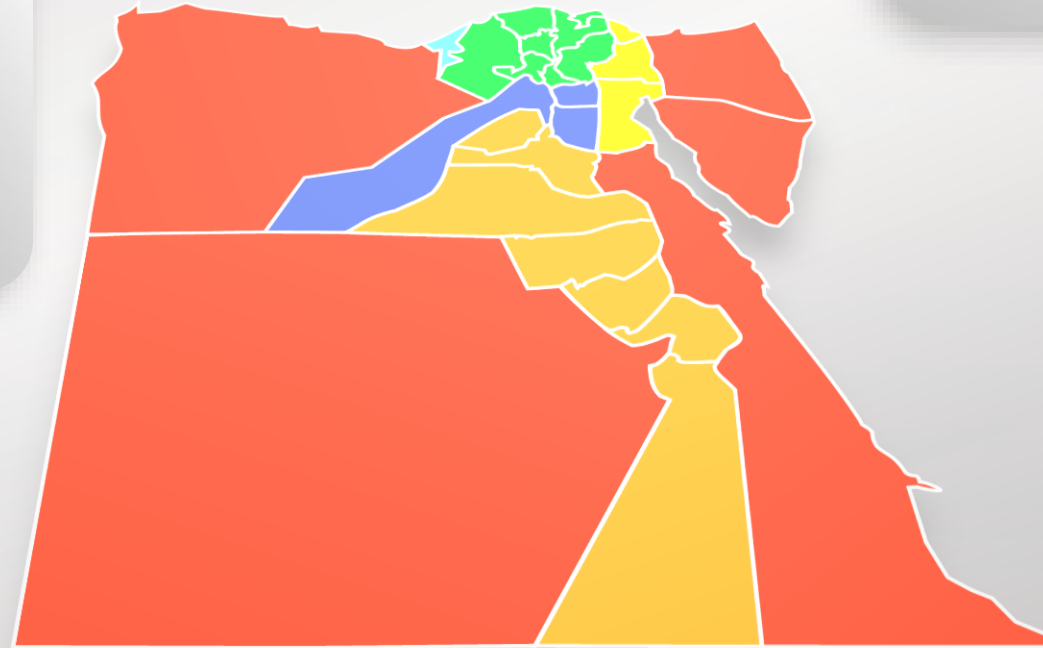
القنال

بورسعيد  
الإسماعيلية  
السويس

الدلتا

دمياط  
الدقهلية  
الشرقية  
القليوبية  
كفر الشيخ  
الغربية  
المنوفية  
البحيرة

6 أقاليم



الصعيد

بني سويف  
الفيوم  
المنيا  
أسيوط  
سوهاج  
قنا  
اسوان  
الأقصر

الحدود

البحر الأحمر  
الوادي الجديد  
مطروح  
شمال سيناء  
جنوب سيناء








# 1. تحديد المصادر

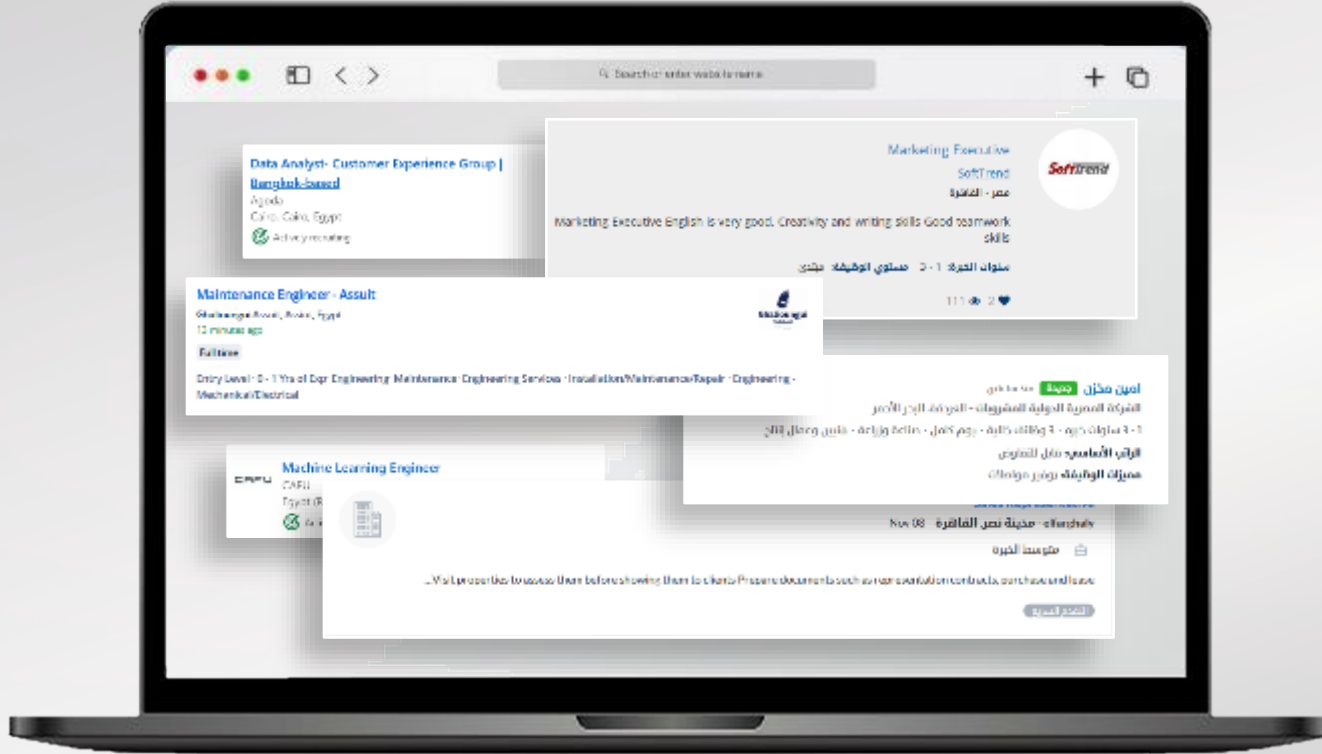
يوجد العشرات من منصات  
التوظيف على الانترنت



قام المركز المصري للدراسات  
الاقتصادية باختيار المصادر الموثوق  
بها فقط وفقا لمعايير محددة



آلاف إعلانات التوظيف على الانترنت  
متفرقة وغير منتظمة



تجميعهم يدويا شبه مستحيل  
وتحليلهم أكثر استحالة

قام المركز المصري للدراسات  
الاقتصادية ببناء نظام آلي مميكن  
قادر على تجميع آلاف الإعلانات  
بشكل كفاء وسريع



البيانات في صورتها الخام



غير قابلة للفهم أو التحليل  
(لغات متعددة - بيانات غير مكتملة -  
معايير غير موحدة...)

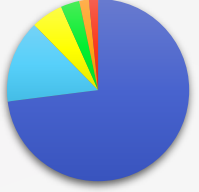


عرض البيانات بشكل تفاعلي يسهل تحليلها

Interactive Dashboard



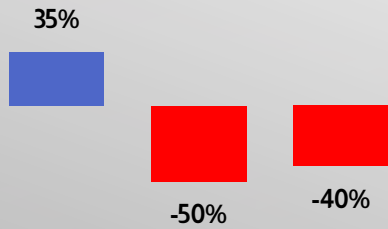
التوزيع النسبي



التطور



التغير السنوي



لكل متغير ← جداول تكرارية

الربع	أنثى	ذكر	لا يشترط	الإجمالي
Y1_Q1	701	8061	3630	12392
Y1_Q2	719	10297	5308	16324
Y1_Q3	1200	10164	5476	16840
Y1_Q4	1371	8652	5133	15156
Y2_Q1	677	7312	3336	11325
Y2_Q2	471	5376	3279	9126
Y2_Q3	406	5279	2296	7981

1. الربع
2. الإقليم
3. المحافظة
4. المدينة
5. القطاع
6. العمر
7. النوع
8. اللغة
9. الخبرة
10. التعليم
11. الكمبيوتر
12. التأمينات
13. المهارات
14. من المنزل؟






دراسة العلاقة بين  
المتغيرات بعضها  
البعض

## 6. مراجعة مستمرة Checks and Balances

يقوم المركز بمراجعة مستمرة لجميع مراحل التحليل للتأكد من دقتها وسلامتها، سواء بمقارنة المنهجية مع المنهجيات المعتمدة محليا ودوليا، أو بمقارنة نتائج التحليل مع نتائج مؤشرات أخرى للأداء الاقتصادي في مصر

• على سبيل المثال:

- مرحلة تجميع البيانات: تأكد المركز من تمثيل جميع القطاعات الموجودة في مسح سوق العمل الصادر عن الجهاز المركزي للتعبئة العامة والإحصاء
- مرحلة تحليل البيانات: تأتي نتائج المركز مطابقة تماما لنتائج باروميتر الأعمال الصادر عن المركز المصري للدراسات الاقتصادية وكذلك مؤشر مديري المشتريات كمثال



1. المقصود بالطلب، وأهمية التحليل

2. من المستفيدين من هذا التحليل؟

3. منهجية التحليل

4. أهم محطات التحليل منذ بدايته حتى الآن

5. نظرة على لوحة البيانات

6. طريقة العرض ودلالة الألوان

7. تحليل تفصيلي للطلب على ذوي الياقات البيضاء في مصر

8. تحليل تفصيلي للطلب على ذوي الياقات الزرقاء في مصر

9. تحليل تفصيلي لإقليم القناة



انطلاق التحليل

الربع الرابع 2021

مقارنة تفصيلية لما تم رصده في الربع الأول

الربع الأول 2022

مقارنة تفصيلية + تدريب طلبة الجامعة الأمريكية في القاهرة على

استخدام لوحة البيانات Dashboard

الربع الثاني 2022

مقارنة تفصيلية + تصنيف الوظائف وفقا لمعايير منظمة العمل

الدولية ISCO، بما يسمح بالمقارنة مع الدول الأخرى

الربع الثالث 2022

مقارنة تفصيلية + لأول مرة تجميع بيانات تفصيلية عن الفرص

الحقيقية المتاحة لذوي الاحتياجات الخاصة

الربع الرابع 2022



# أهم محطات التحليل منذ إنطلاقه

مقارنة تفصيلية + لأول مرة في مصر تحليل تفصيلي لجانبي العرض والطلب في سوق العمل الحر عالميا مقارنة بالهند

الربع الأول 2023

مقارنة تفصيلية + تحليل متعمق لفجوة الأجور بين الذكور والإناث في مصر، قطاعيا وجغرافيا

الربع الثاني 2023

مقارنة تفصيلية + تحليل تفصيلي لقطاع تكنولوجيا المعلومات وتطوير البرمجيات، وكذلك خدمة ودعم العملاء

الربع الثالث 2023

مقارنة تفصيلية + تحديث داخلي لكافة الأكواد البرمجية للمشروع

الربع الرابع 2023


مقارنة تفصيلية + لأول مرة تحليل الفرص المتاحة في دول الخليج

الربع الأول 2024

مقارنة تفصيلية + تحليل فرص العمل المتاحة في محافظات القناة

الربع الثاني 2024





1. المقصود بالطلب، وأهمية التحليل
2. من المستفيدين من هذا التحليل؟
3. منهجية التحليل
4. أهم محطات التحليل منذ بدايته حتى الآن
5. نظرة على لوحة البيانات
6. طريقة العرض ودلالة الألوان
7. تحليل تفصيلي للطلب على ذوي الياقات البيضاء في مصر
8. تحليل تفصيلي للطلب على ذوي الياقات الزرقاء في مصر
9. تحليل تفصيلي لإقليم القناة




لوحة البيانات متاحة على

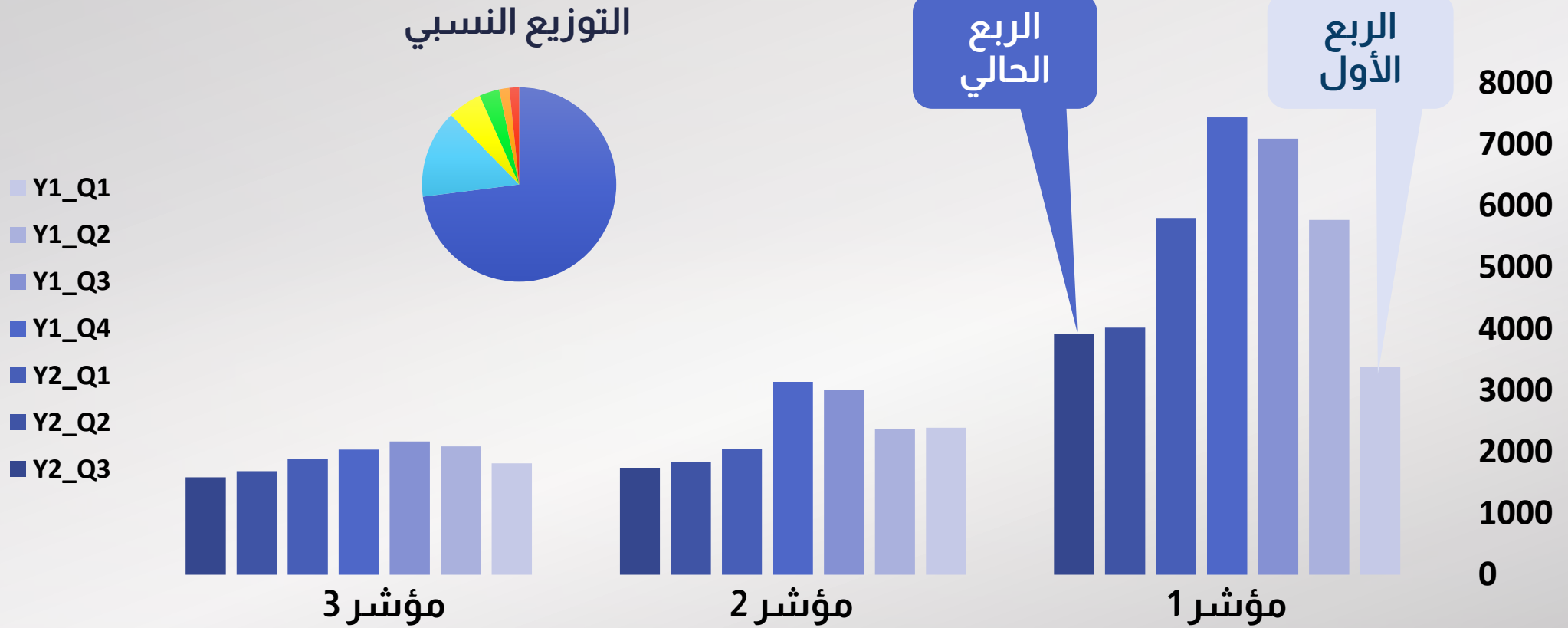
<https://public.tableau.com/app/profile/eces.nb>



للمزيد من الاستفسارات والدعم الفني  
[eces@eces.org.eg](mailto:eces@eces.org.eg)




1. المقصود بالطلب، وأهمية التحليل
2. من المستفيدين من هذا التحليل؟
3. منهجية التحليل
4. أهم محطات التحليل منذ بدايته حتى الآن
5. نظرة على لوحة البيانات
6. طريقة العرض ودلالة الألوان
7. تحليل تفصيلي للطلب على ذوي الياقات البيضاء في مصر
8. تحليل تفصيلي للطلب على ذوي الياقات الزرقاء في مصر
9. تحليل تفصيلي لإقليم القناة



**تميز هام:** الانخفاض يعني تراجع إنتاج وظائف جديدة، ولا يعني بالضرورة تسريح عمالة قائمة





1. المقصود بالطلب، وأهمية التحليل

2. من المستفيدين من هذا التحليل؟

3. منهجية التحليل

4. أهم محطات التحليل منذ بدايته حتى الآن


5. نظرة على لوحة البيانات

6. طريقة العرض ودلالة الألوان

7. تحليل تفصيلي للطلب على ذوي الياقات البيضاء في مصر

8. تحليل تفصيلي للطلب على ذوي الياقات الزرقاء في مصر

9. تحليل تفصيلي لمحافظة القناة



1. المقصود بالطلب، وأهمية التحليل
2. من المستفيدين من هذا التحليل؟
3. منهجية التحليل
4. أهم محطات التحليل منذ بدايته حتى الآن
5. نظرة على لوحة البيانات
6. طريقة العرض ودلالة الألوان
7. تحليل تفصيلي للطلب على ذوي الياقات البيضاء في مصر
  - النمط العام - البعد الجغرافي - البعد القطاعي - مؤشرات اضافية
8. تحليل تفصيلي للطلب على ذوي الياقات الزرقاء في مصر
9. تحليل تفصيلي لإقليم القناة

# النمط العام لتطور عدد الوظائف من ربع لآخر

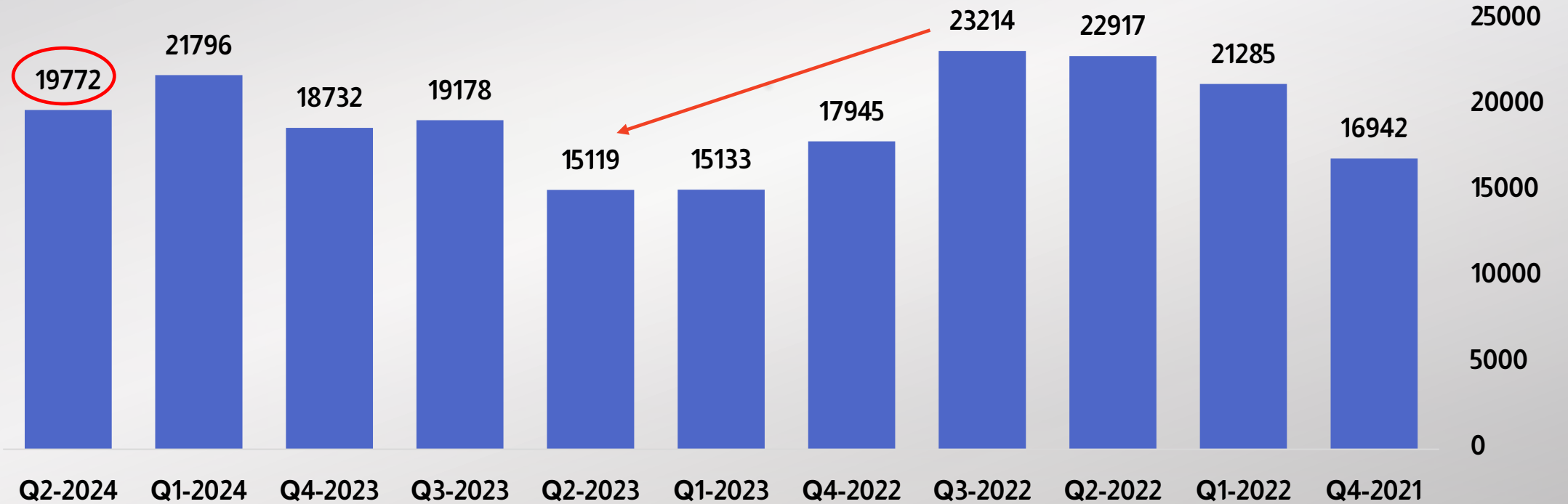
# تطور عدد الوظائف من ربع لآخر

تراجع إنتاج الوظائف بشكل مستمر بداية من الربع الرابع 2022 حتى منتصف 2023، وتبع ذلك تذبذب في إنتاج الوظائف إنتهي بإنخفاض آخر في الربع الثاني من 2024



ذوي الياقات  
البيضاء

## تطور إنتاج الوظائف من ربع لآخر



# البعد الجغرافي

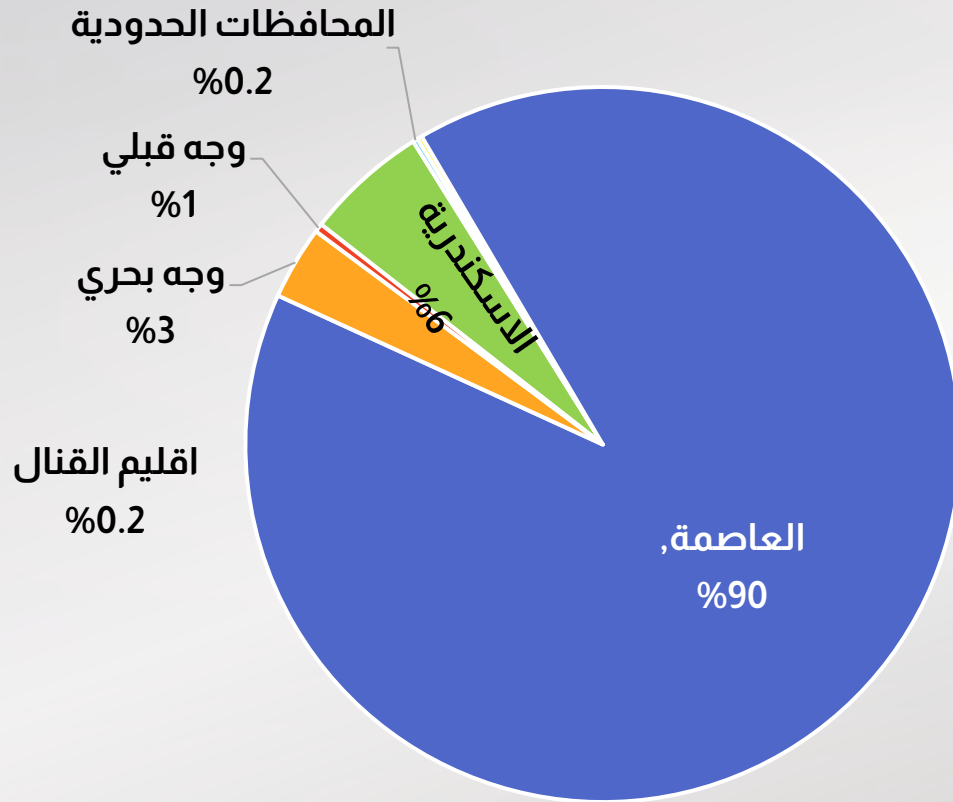


المركزية الشديدة في إنتاج الوظائف في مصر على جميع المستويات

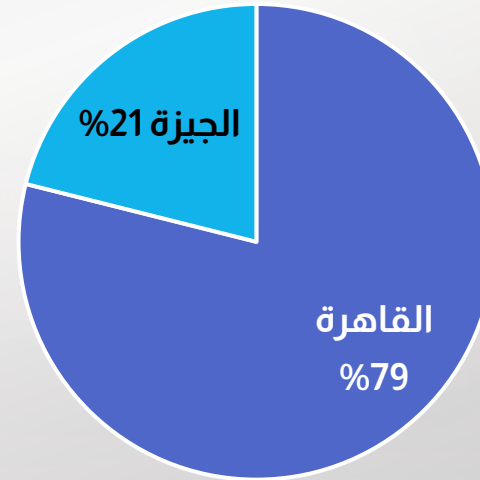


ذوي الياقات  
البيضاء

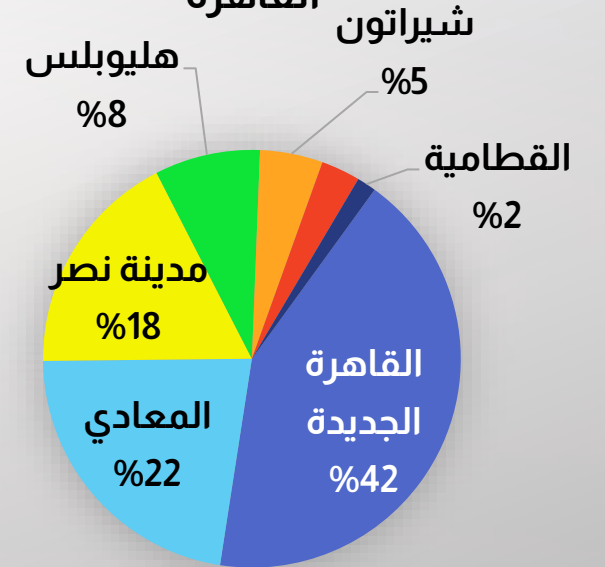
## التوزيع النسبي للوظائف حسب الاقليم الجغرافي الربع الثاني 2024



## العاصمة



## القاهرة

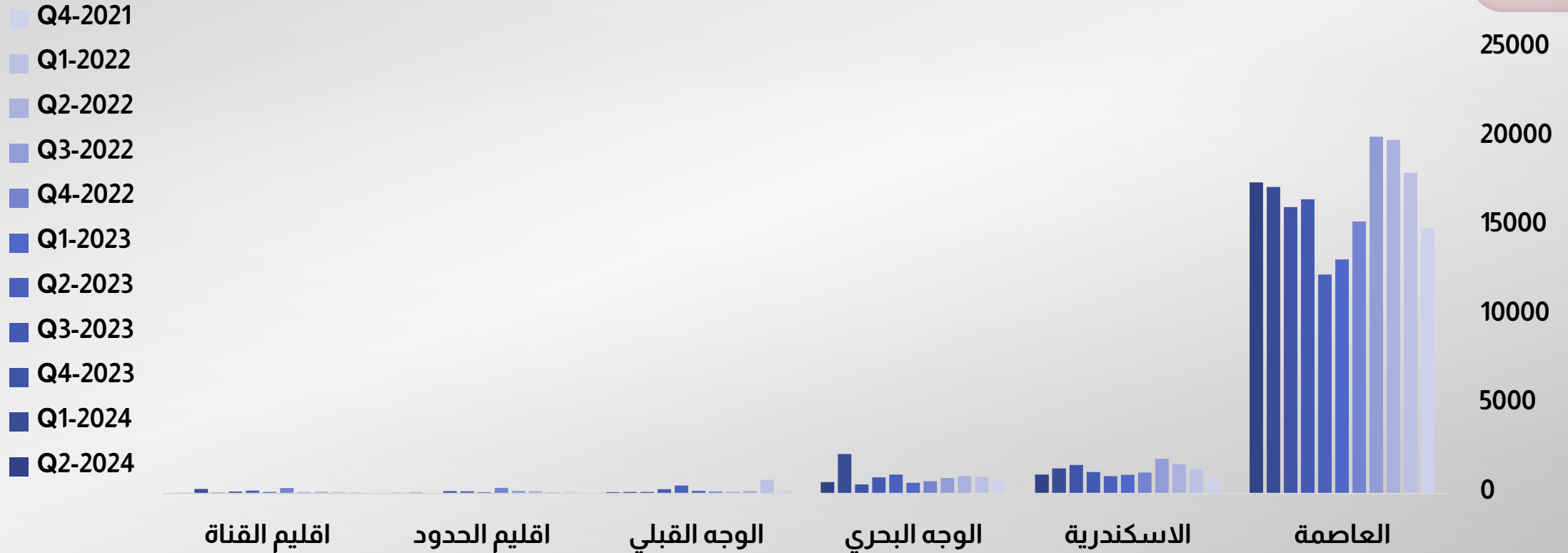


ارتفاع مستمر في إنتاج الوظائف في إقليم العاصمة و انخفاض الاقاليم الجغرافية الأخرى



ذوي الياقات  
البيضاء

تطور عدد الوظائف في كل إقليم جغرافي من ربع لآخر

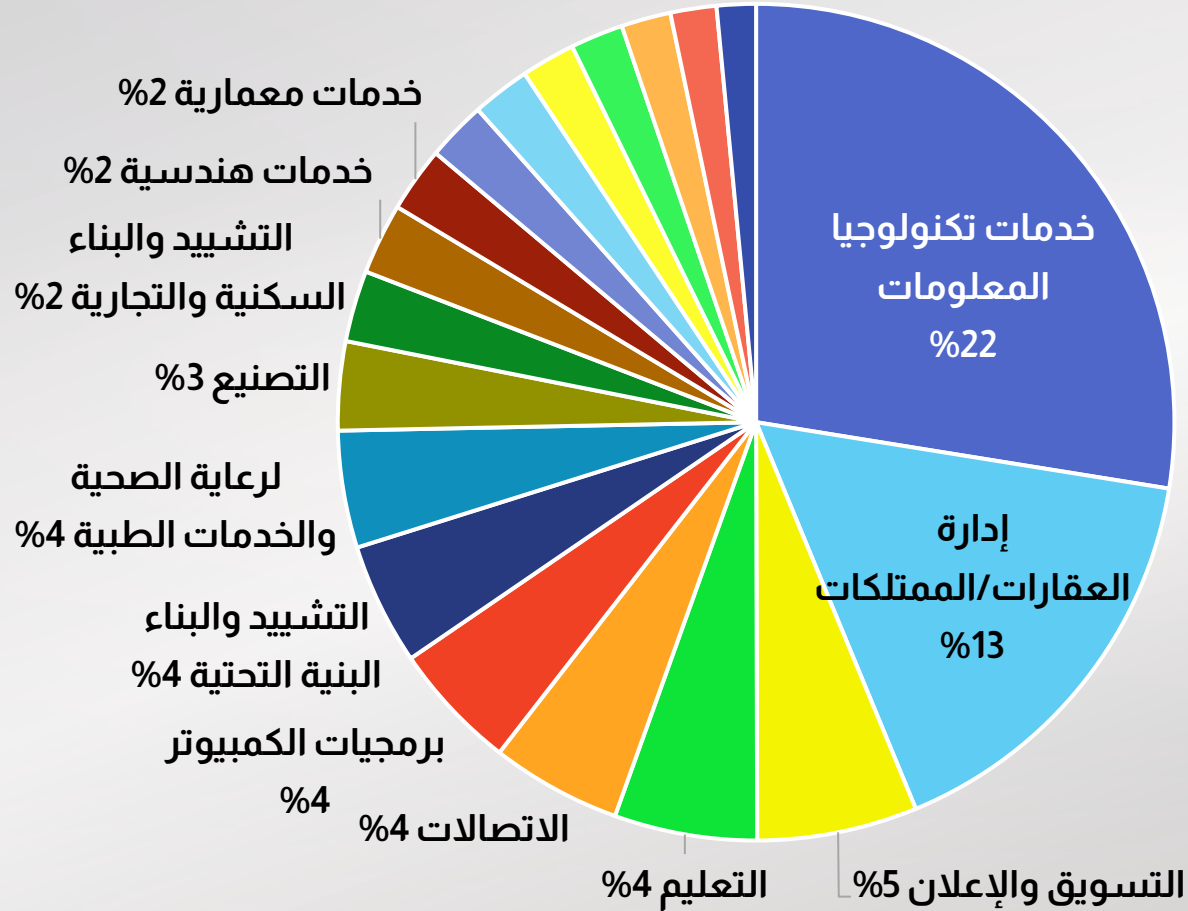


# البعد القطاعي



ذوي الياقات  
البيضاء

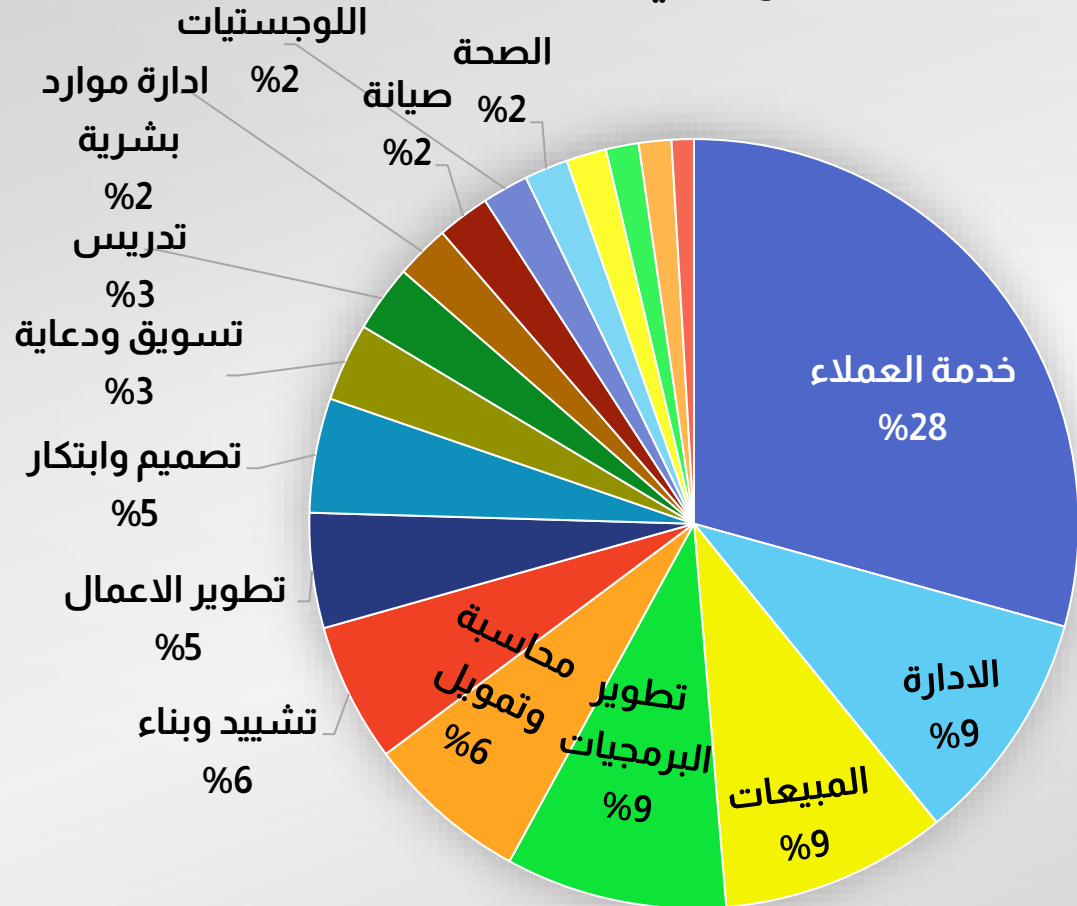
## التوزيع النسبي للوظائف حسب المجال - الربع الثاني 2024



22% من الفرص المتاحة في الربع الثاني من 2024 في قطاع خدمات تكنولوجيا المعلومات



## التوزيع النسبي للوظائف حسب المجال - الربع الثاني 2024



أنتج مجال خدمة ودعم العملاء ثلث الوظائف في  
الربع الثاني 2024

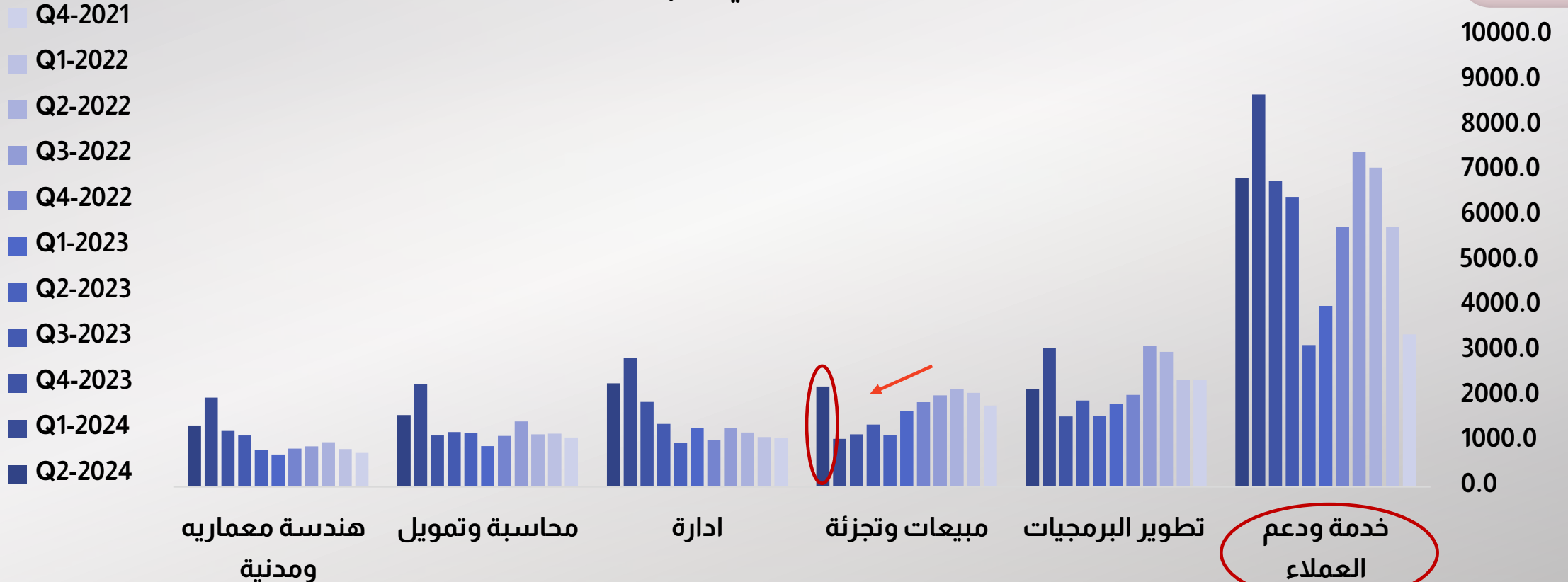


تغير جوهري في خدمة ودعم العملاء وارتفاع للمبيعات والتجزئة بعد إنخفاض دام عام ونصف



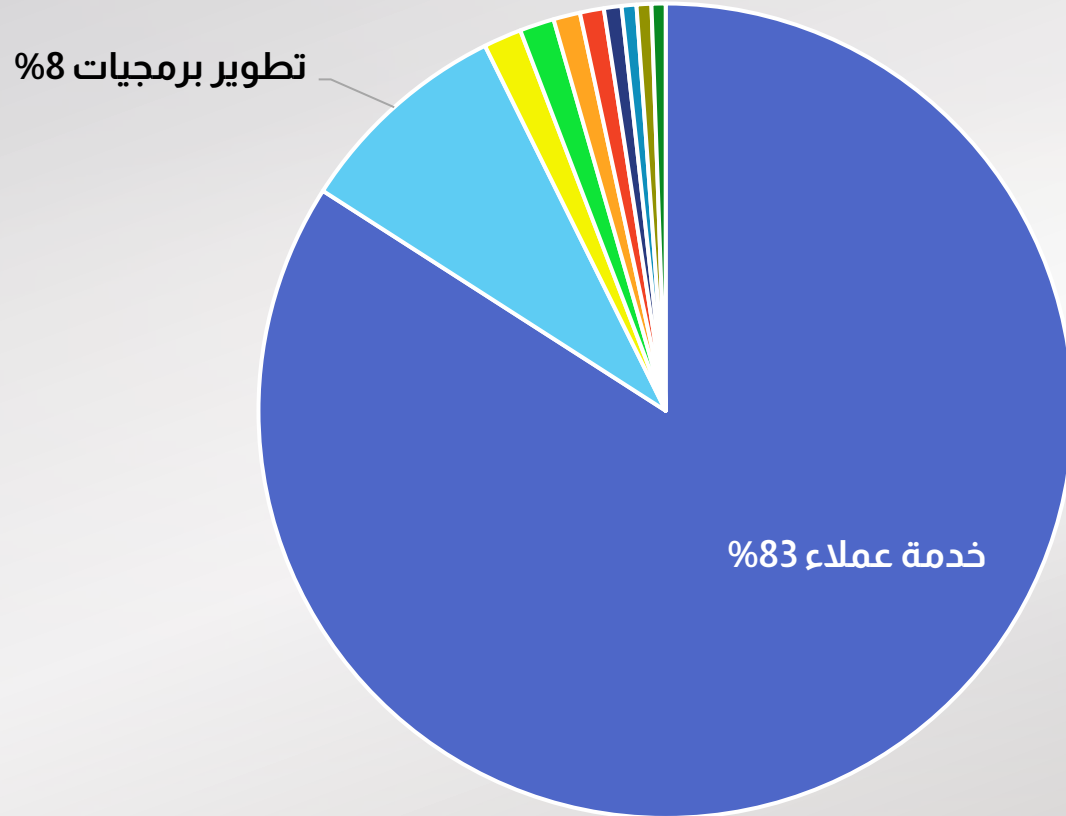

ذوي الياقات  
البيضاء

## تطور عدد الوظائف في أهم المجالات



# المجالات في قطاع تكنولوجيا المعلومات

التوزيع النسبي للوظائف المتاحة في قطاع خدمات تكنولوجيا  
المعلومات من حيث المجال - الربع الثاني 2024



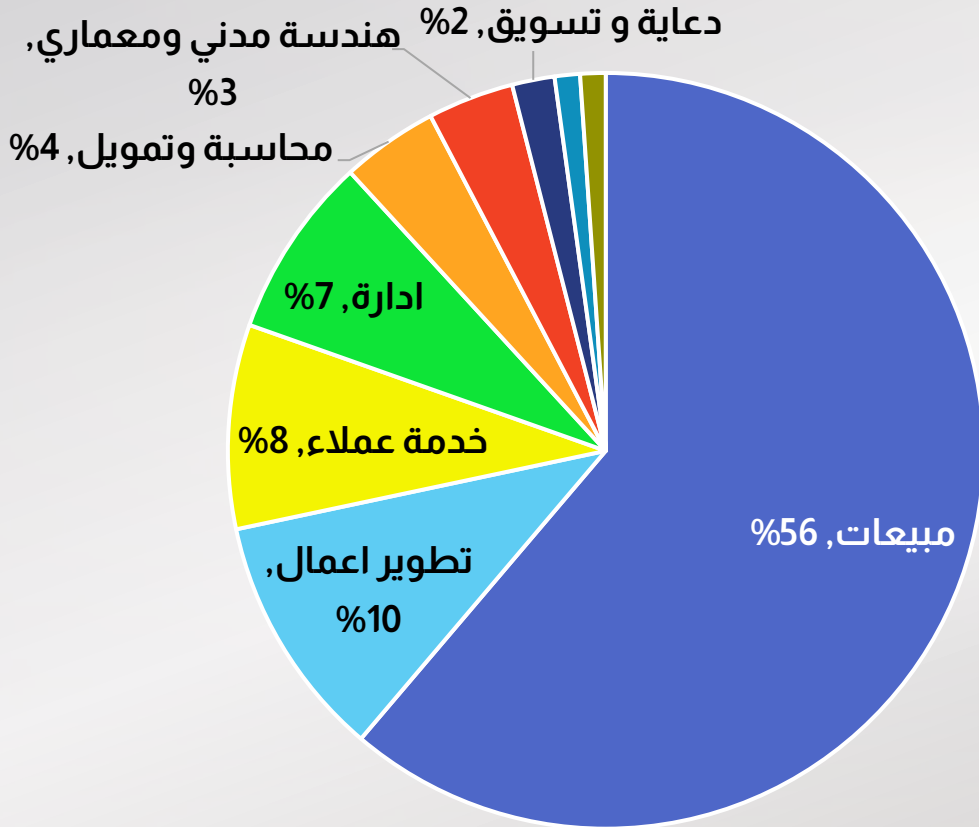
أكثر من ثلثي الوظائف في قطاع تكنولوجيا المعلومات  
تتمثل في وظائف خدمة العملاء

# المجالات في قطاع ادارة العقارات والممتلكات

التوزيع النسبي للوظائف في قطاع ادارة العقارات والممتلكات من حيث المجال  
- الربع الثاني من 2024



ذوي الياقات  
البيضاء



أكثر من نصف الوظائف في قطاع ادارة العقارات والممتلكات هي  
وظائف في المبيعات

# مؤشرات إضافية


## التوزيع النسبي للوظائف حسب مكان العمل - الربع الثاني من 2024



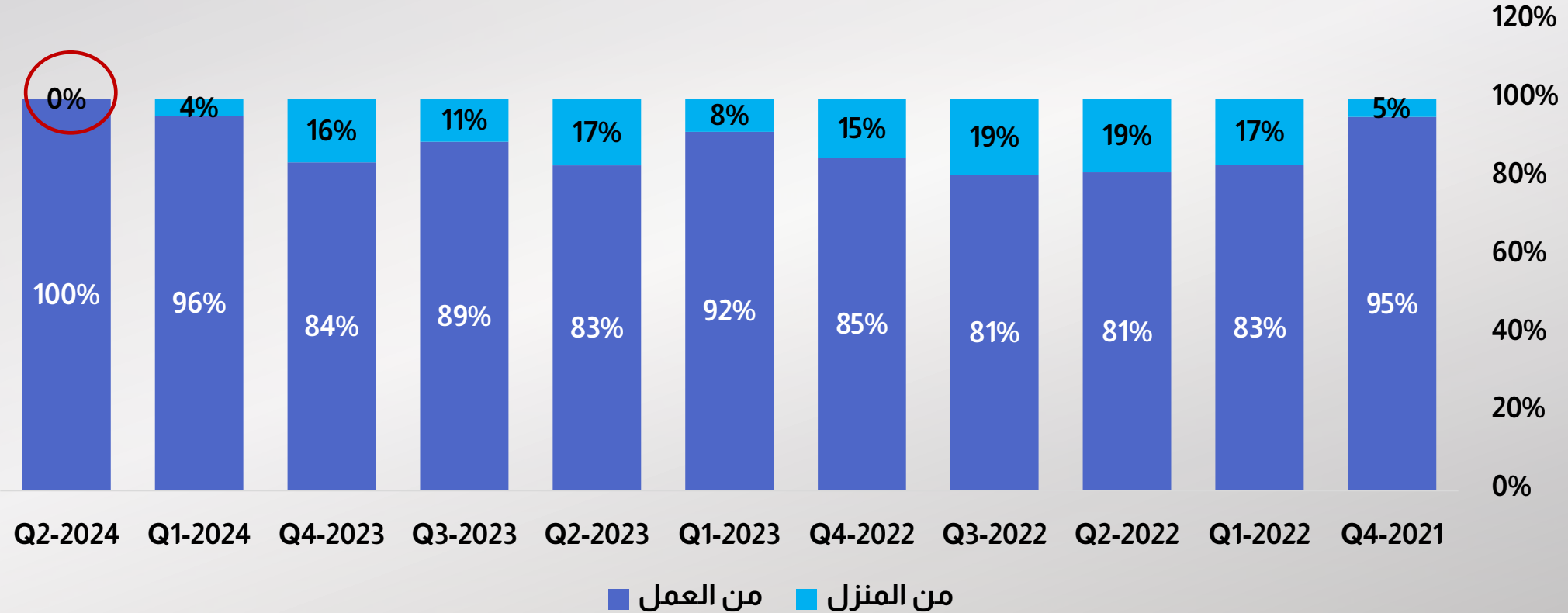
جميع الوظائف المتاحة في الربع الثاني 2024 تطلب العمل من مكان العمل




نسبة الوظائف المتاحة للعمل من المنزل تتراجع بشكل مستمر حتى بلغت الصفر في الربع الثاني من 2024

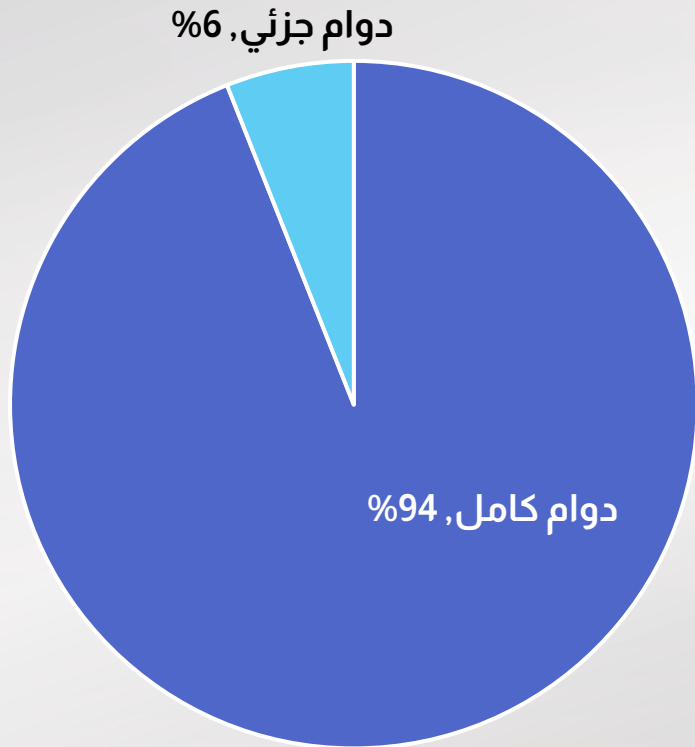


## التوزيع النسبي للوظائف بحسب مكان العمل





## التوزيع النسبي للوظائف حسب نوع الدوام الربع الثاني 2024

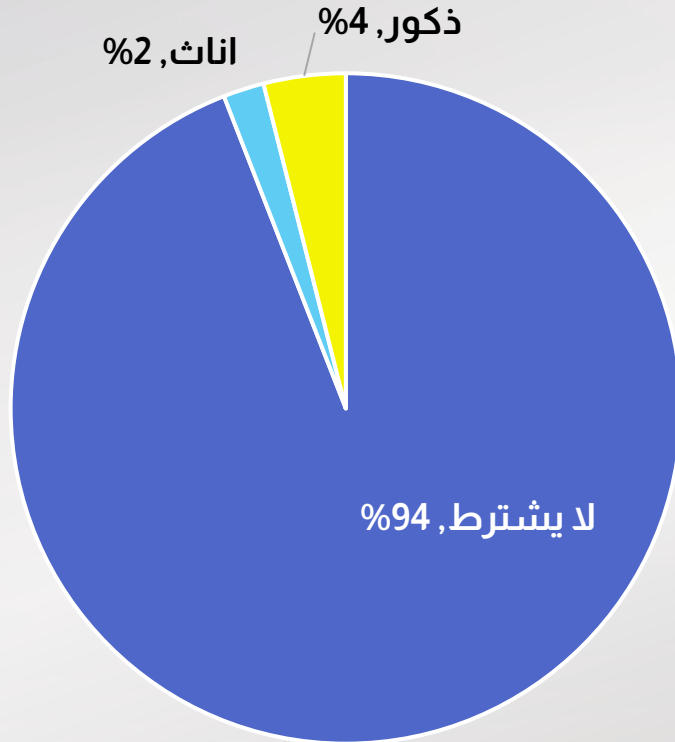


الاجلبية العظمي من الوظائف تكون بنظام الدوام كامل




ذوي الياقات  
البيضاء

## التوزيع النسبي للوظائف حسب النوع الربع الثاني 2024

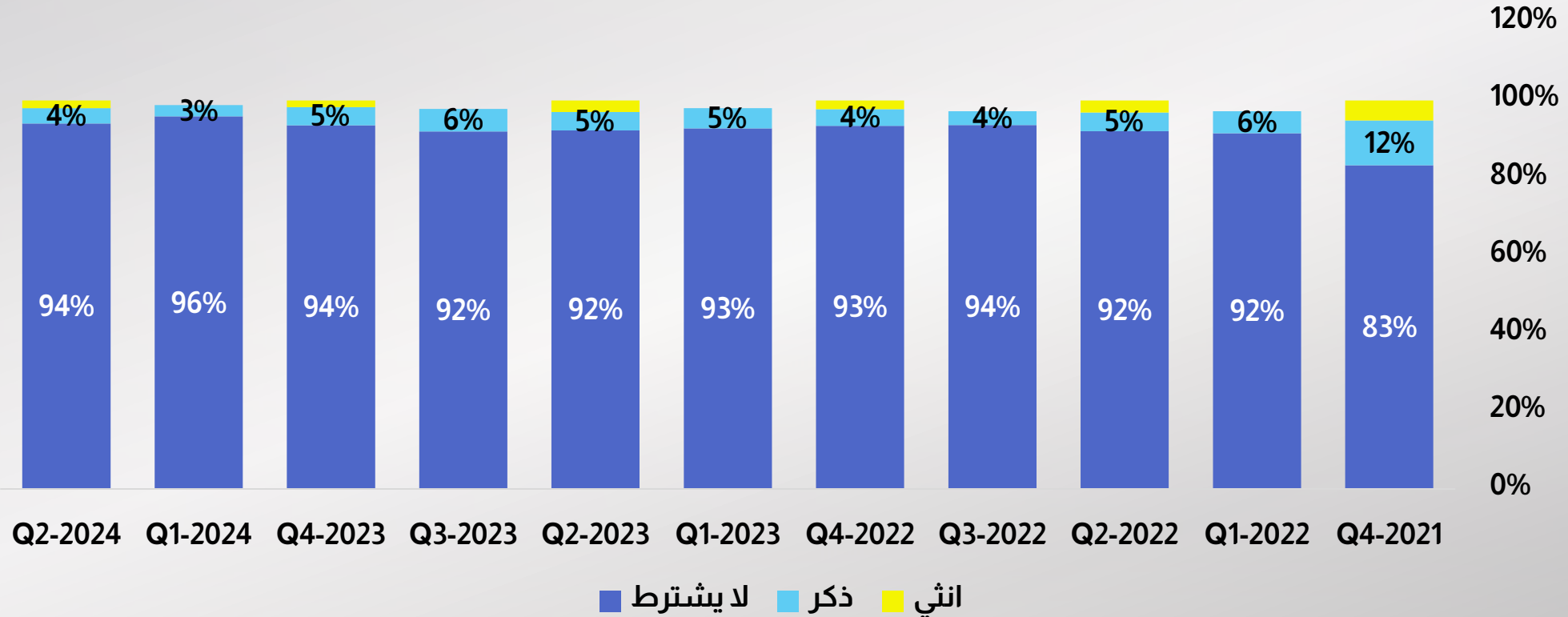


النسبة الاكبر من الوظائف لا تشترط نوع محدد

نسبة الوظائف التي تشترط نوع محدد ضئيلة وتكاد تكون معدومة في وظائف ذوي الياقات البيضاء



التوزيع النسبي للوظائف حسب النوع





التوزيع النسبي للوظائف حسب المؤهل الدراسي -  
الربع الثاني من 2024  
تعليم متوسط 4%



يُشترط حصول المتقدمين على درجة البكالوريوس لشغل وظائف ذوي  
الياقات البيضاء

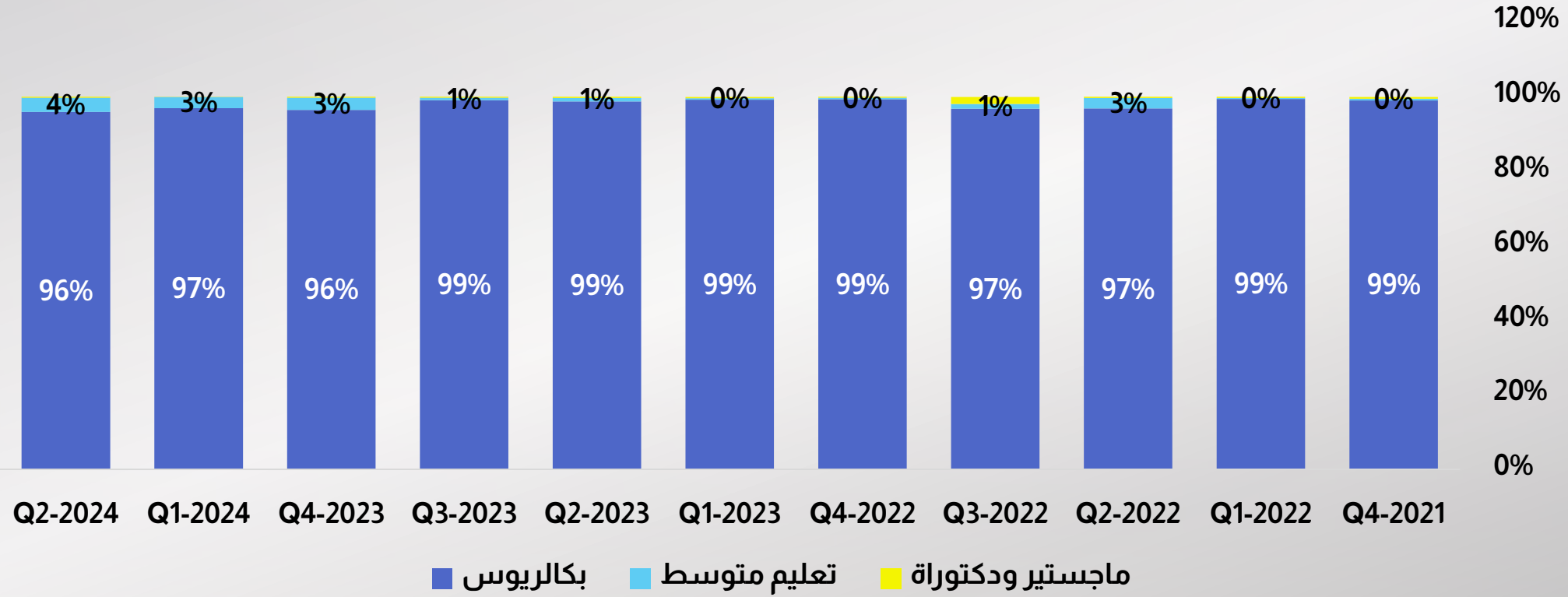


ما زال الطلب مقتصرًا على حاملي البكالوريوس فقط



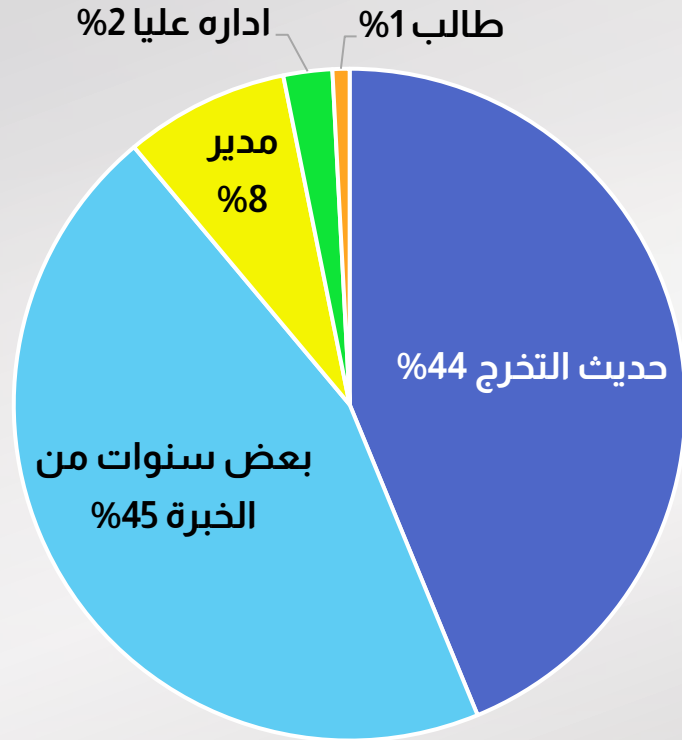
ذوي الياقات  
البيضاء

## التوزيع النسبي للوظائف حسب المؤهل الدراسي





## التوزيع النسبي للوظائف حسب المؤهل الدراسي - الربع الثاني من 2024



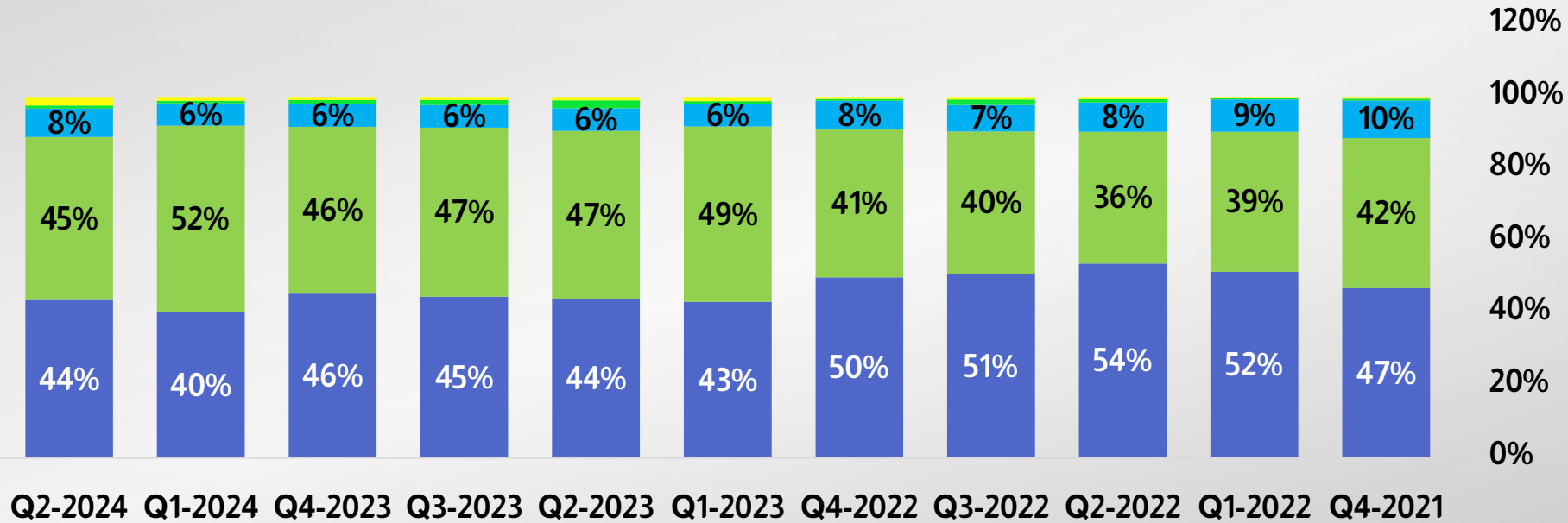
النسبة متقاربة للوظائف التي تتطلب حديثي التخرج وذوي الخبرة.

اتجاه الشركات إلى الاعتماد بشكل أكبر على ذوي الخبرة وحديثي التخرج




ذوي الياقات  
البيضاء

## التوزيع النسبي للوظائف بحسب مستوى الخبرة



■ ادارة عليا ■ طالب ■ مدير ■ بعض سنوات الخبرة ■ حديث التخرج





1. المقصود بالطلب، وأهمية التحليل
  2. من المستفيدين من هذا التحليل؟
  3. منهجية التحليل
  4. أهم محطات التحليل منذ بدايته حتى الآن
  5. نظرة على لوحة البيانات
  6. طريقة العرض ودلالة الألوان
  7. تحليل تفصيلي للطلب على ذوي الياقات البيضاء في مصر
  8. تحليل تفصيلي للطلب على ذوي الياقات الزرقاء في مصر
- النمط العام - البعد الجغرافي - البعد القطاعي - مؤشرات اضافية
1. تحليل تفصيلي لإقليم القناة

# النمط العام لتطور عدد الوظائف من ربع لآخر



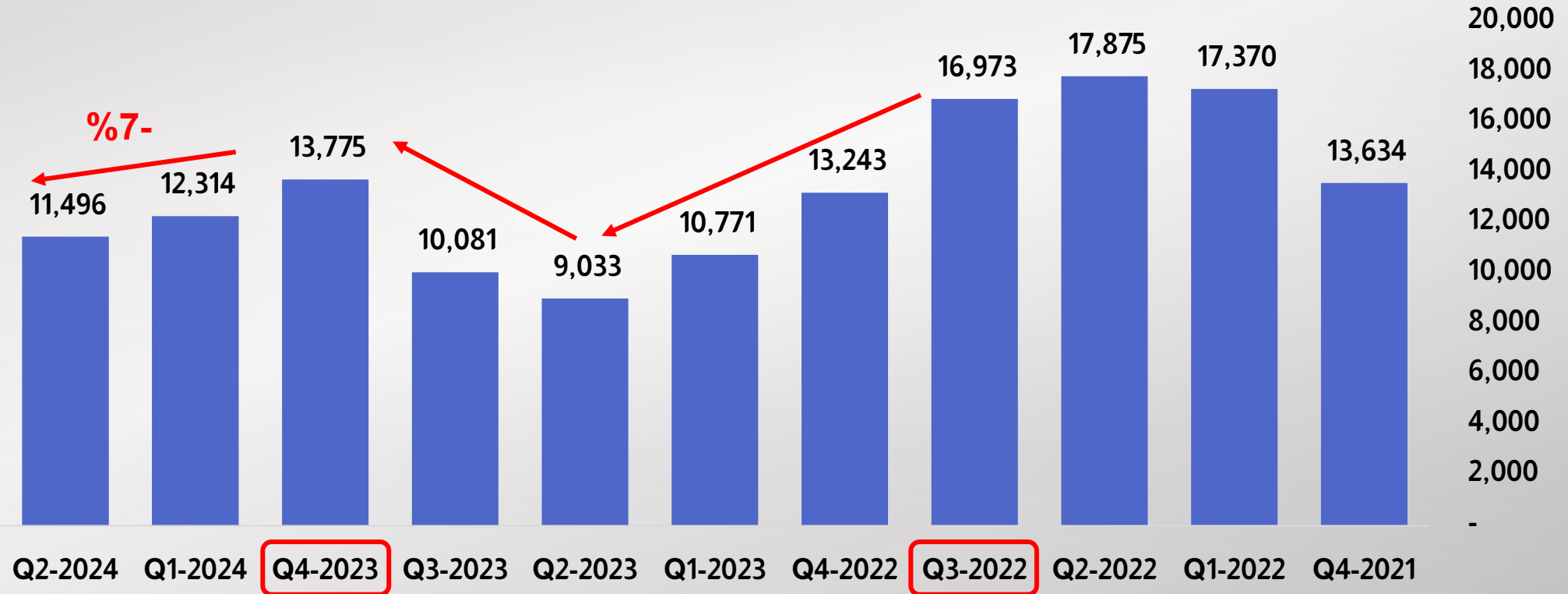
# تطور عدد الوظائف من ربع لآخر

تراجع إنتاج الوظائف بداية من الربع الرابع 2023



ذوي الياقات  
الزرقاء

تطور إجمالي عدد وظائف ذوي الياقات الزرقاء من ربع لآخر



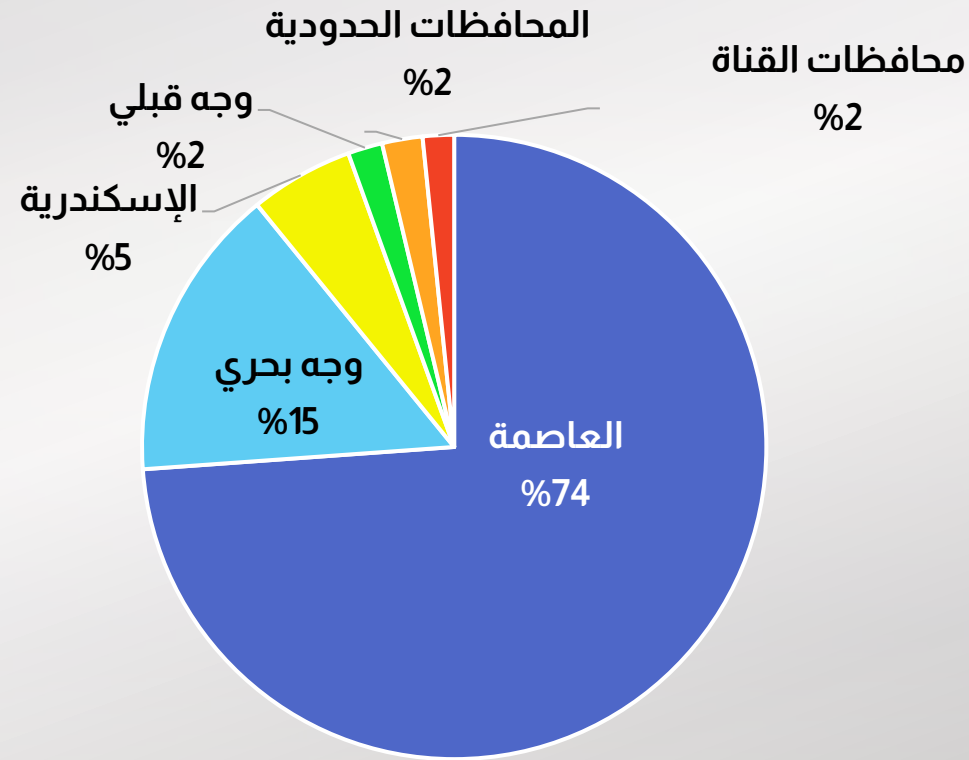
# البعد الجغرافي: توزيع الوظائف وتطورها من ربع لآخر

إستمرار المركزية الشديدة حيث يستحوذ إقليم العاصمة فقط علي 74% من إنتاج الوظائف



ذوي الياقات  
الزرقاء

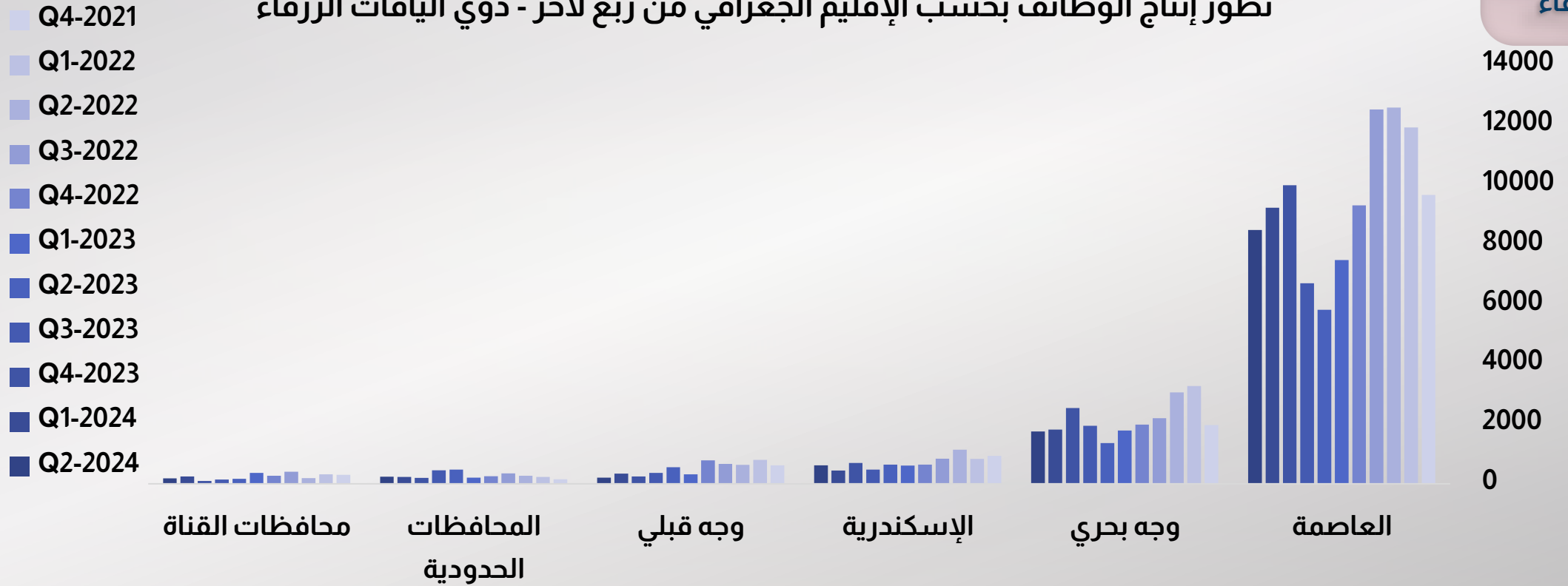
توزيع الوظائف حسب الإقليم الجغرافي - الربع الثاني 2024



تراجع مستمر في إنتاج الوظائف في إقليم العاصمة والوجه البحري منذ الربع الرابع 2023



تطور إنتاج الوظائف بحسب الإقليم الجغرافي من ربع لآخر - ذوي الياقات الزرقاء



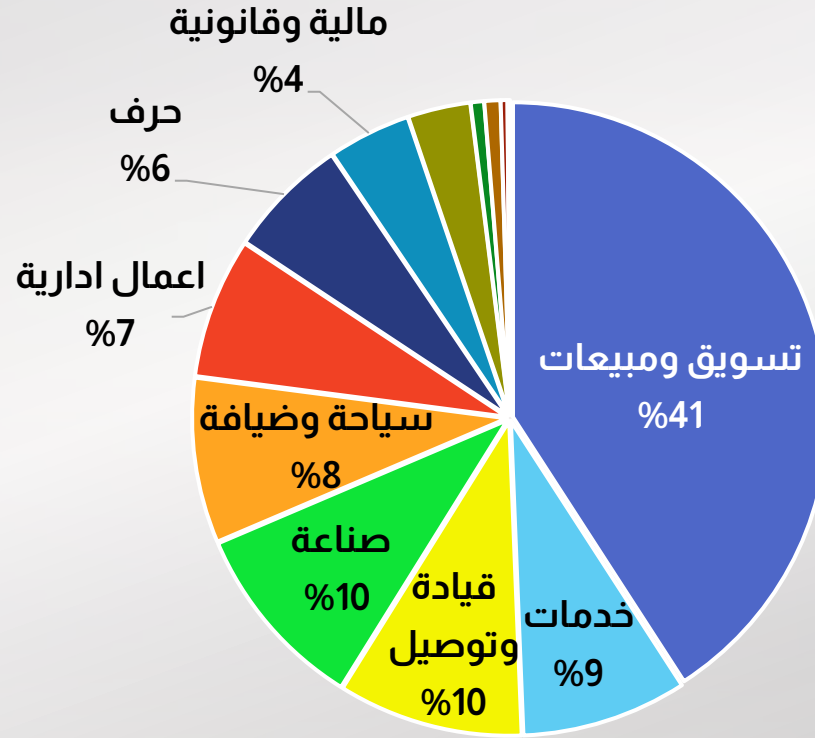
# البعد القطاعي

مجال التسويق والمبيعات هو الأكثر إنتاجاً للوظائف في الربع الثاني 2024 بنسبة 41%



ذوي الياقات  
الزرقاء

توزيع الوظائف حسب المجالات - الربع الثاني 2024







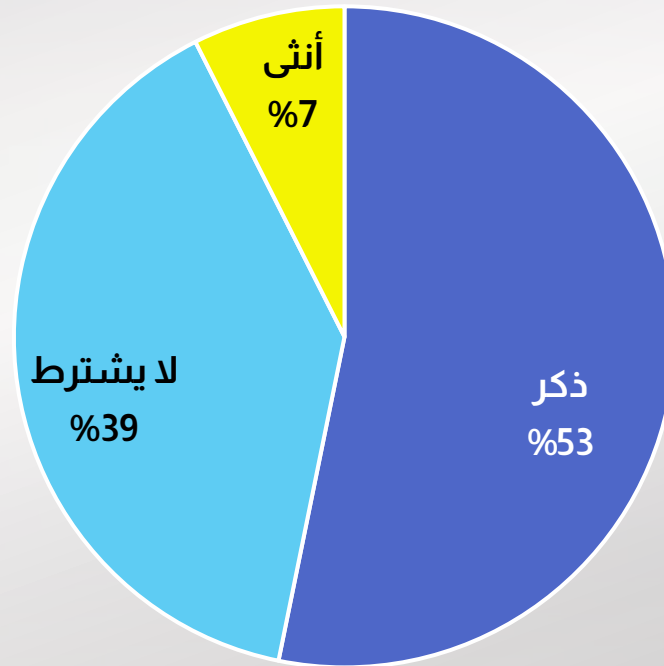
# مؤشرات إضافية

أكثر من نصف وظائف ذوي الياقات الزرقاء تتطلب ذكور



ذوي الياقات  
الزرقاء

توزيع الوظائف حسب النوع - الربع الثاني 2024

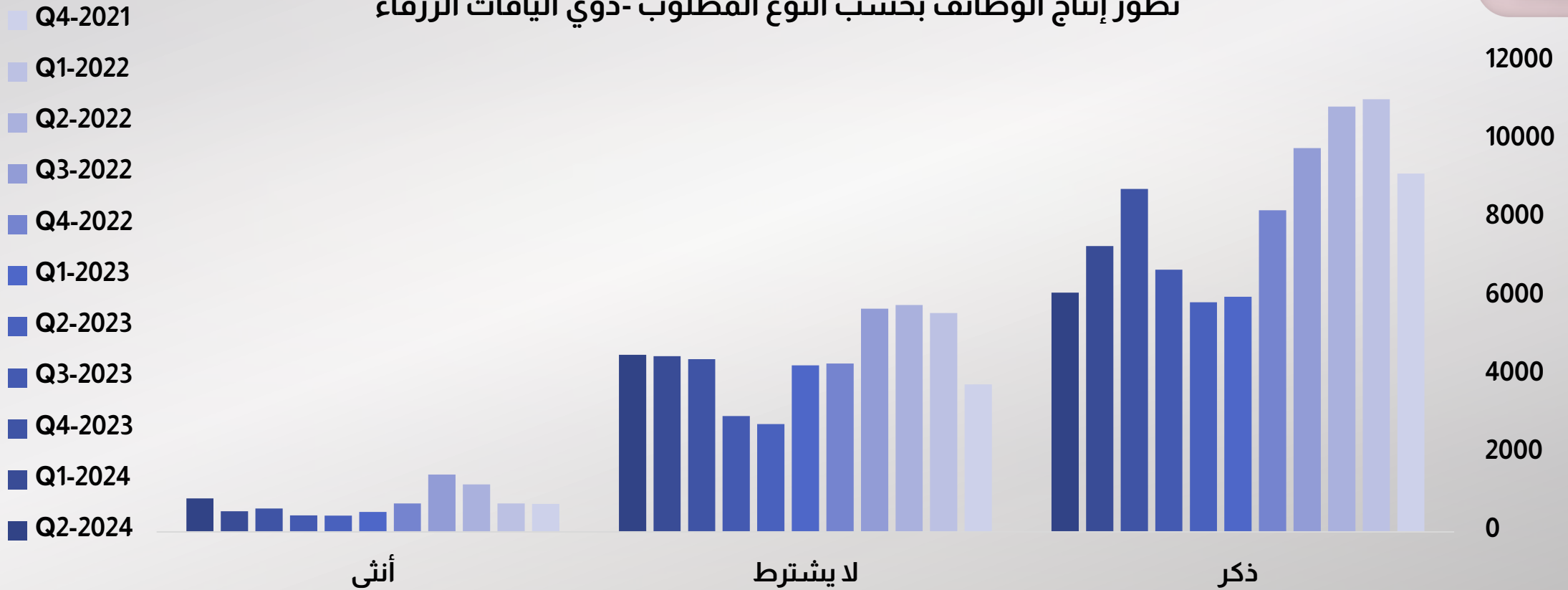


إنخفاض مستمر في الطلب علي الذكور منذ الربع الرابع 2023، في مقابل ثبات نسبي في إنتاج الوظائف التي لا تشترط نوع محدد وارتفاع الطلب على الإناث خلال نفس الفترة



ذوي الياقات  
الزرقاء

تطور إنتاج الوظائف بحسب النوع المطلوب -ذوي الياقات الزرقاء

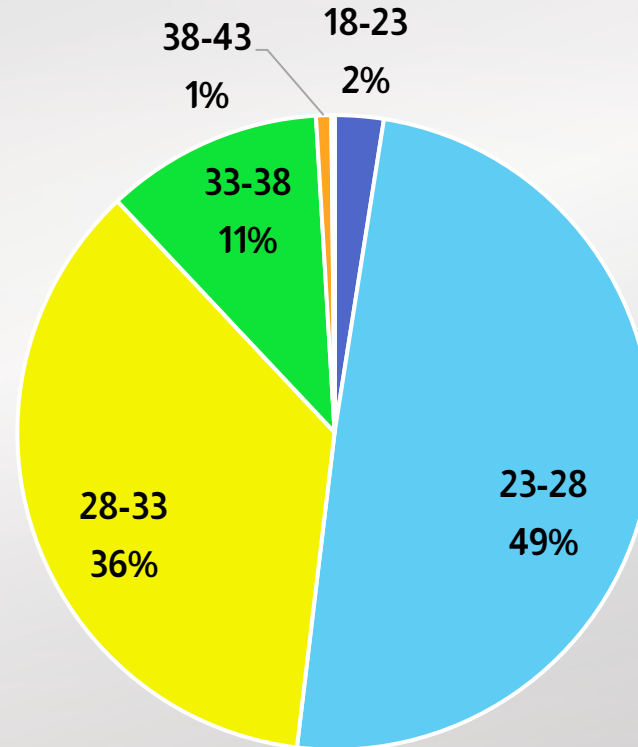


تركز 85% من الطلب علي الوظائف في الفئة العمرية 23 - 33 سنة



ذوي الياقات  
الزرقاء

توزيع الوظائف حسب السن - الربع الثاني 2024





ذوي الياقات  
الزرقاء

12000

10000

8000

6000

4000

2000

0

توجة الطلب في الربع الثاني 2024 نحو الفئات العمرية الاكبر من 28 عام الذين لديهم مستويات أعلى من الخبرة،  
في مقابل تراجع الطلب علي الفئات الاصغر من 28 عام

تطور إنتاج الوظائف بحسب العمر المطلوب - ذوي الياقات الزرقاء

- Q4-2021
- Q1-2022
- Q2-2022
- Q3-2022
- Q4-2022
- Q1-2023
- Q2-2023
- Q3-2023
- Q4-2023
- Q1-2024
- Q2-2024

48-53

43-48

38-43

33-38

28-33

23-28

18-23



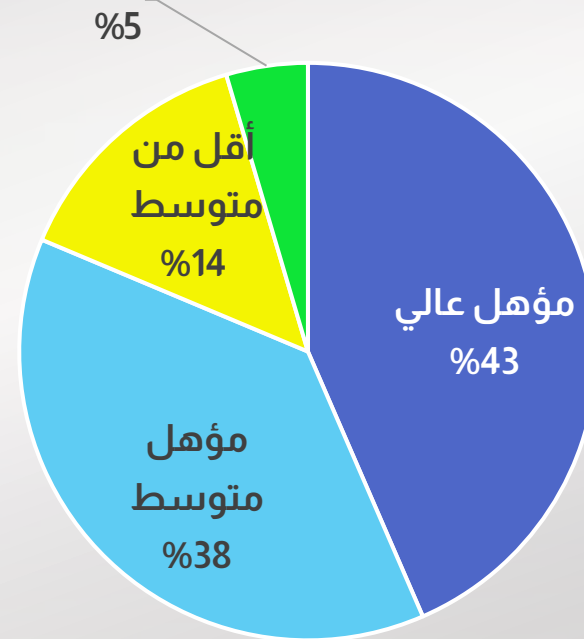
43% من الوظائف تتطلب مؤهل عالي



ذوي الياقات  
الزرقاء

## توزيع الوظائف حسب مستوى التعليم - الربع الثاني 2024

تناسب كل المؤهلات

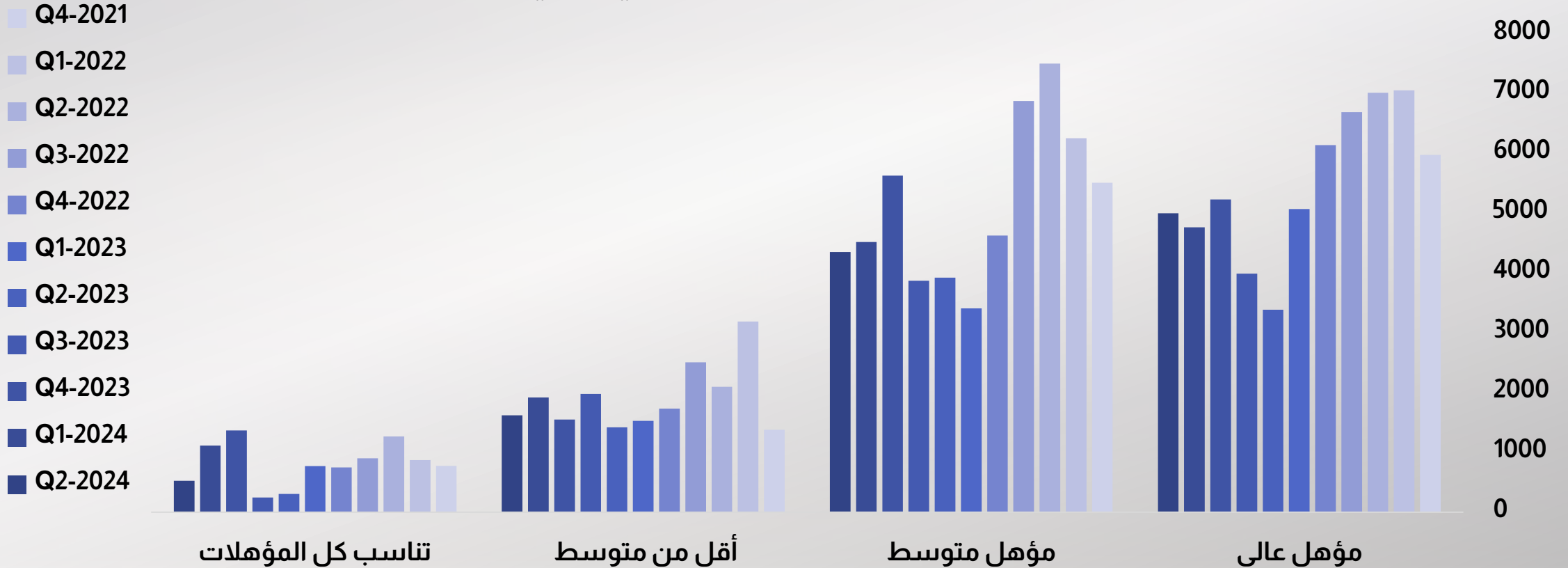


ارتفاع الطلب علي اصحاب المؤهلات العليا فقط في الربع الثاني 2024، و تراجع الطلب علي باقي المستويات التعليمية  
التعليم الأقل من المتوسط هي الفئة الأقل تذبذبا في الطلب عليها



ذوي الياقات  
الزرقاء

## تطور عدد الوظائف وفقا للمستوى التعليمي - ذوي الياقات الزرقاء

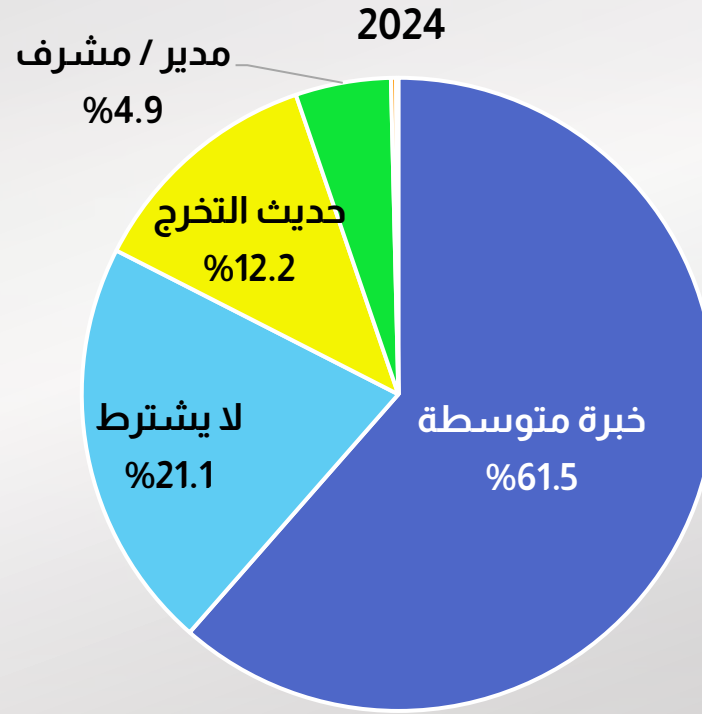


أكثر من ثلثي الوظائف تشترط خبرة متوسطة، و12.2% فقط من الوظائف تقبل حديثي التخرج



ذوي الياقات  
الزرقاء

## توزيع الوظائف حسب مستوى الخبرة - الربع الثاني



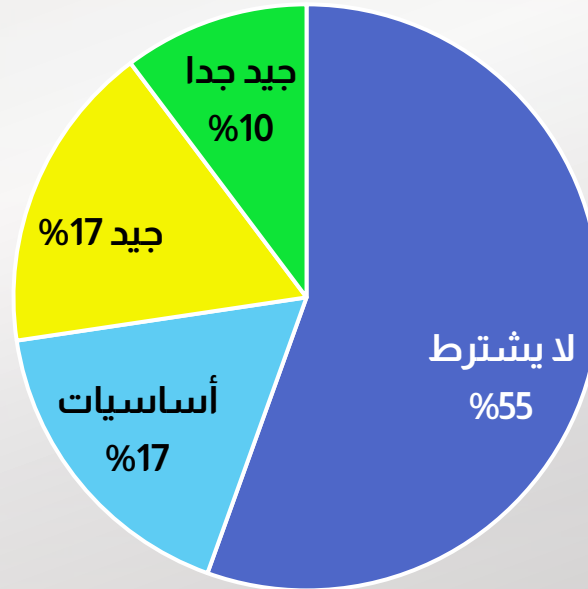


أكثر من نصف الوظائف لا تشترط إمتلاك مهارات الحاسب الآلي



ذوي الياقات  
الزرقاء

توزيع الوظائف حسب مهارات الحاسب الآلي  
- الربع الثاني 2024

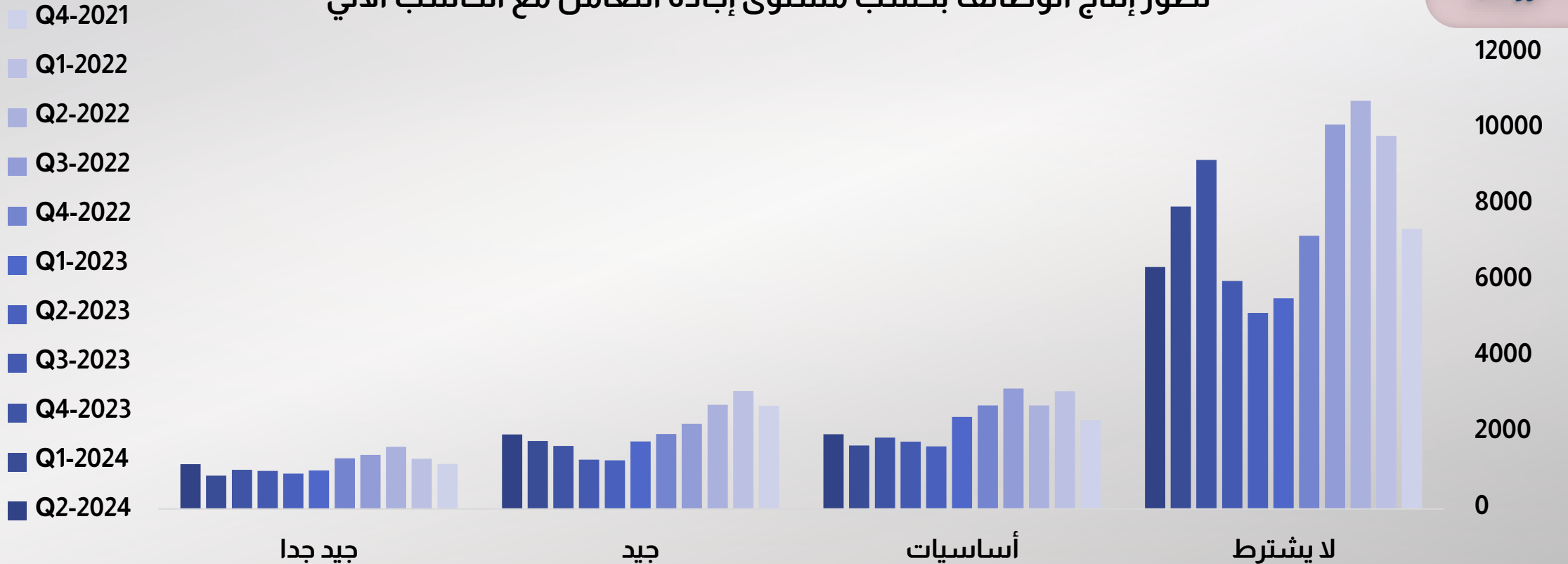


تراجع إنتاج الوظائف التي لا تشترط حاسب آلي بشكل متسارع منذ الربع الرابع 2023، في المقابل يتزايد الطلب علي الفئات الأخرى خلال نفس الفترة



ذوي الياقات  
الزرقاء

تطور إنتاج الوظائف بحسب مستوى إجادة التعامل مع الحاسب الآلي



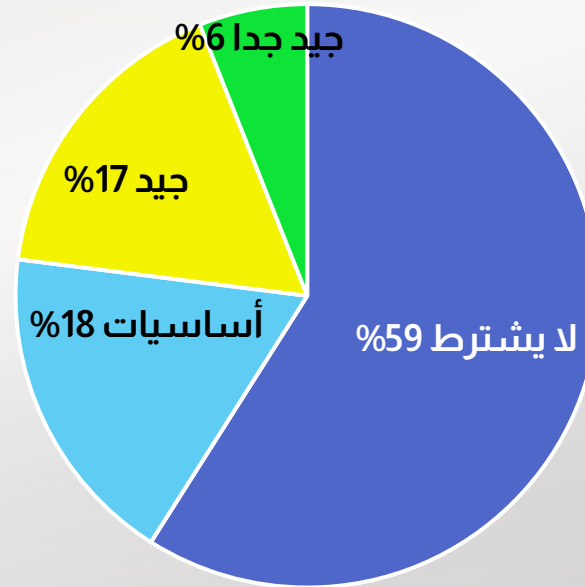


59% من الوظائف لا تشترط لغة إنجليزية



ذوي الياقات  
الزرقاء

توزيع الوظائف حسب مستوى اللغة الإنجليزية  
- الربع الثاني 2024



تراجع إنتاج الوظائف التي لا تشترط آلي منذ الربع الرابع 2023 بشكل أكبر من غيرهم



ذوي الياقات  
الزرقاء

تطور إنتاج الوظائف بحسب مستوى اللغة الإنجليزية المطلوب -ذوي الياقات الزرقاء



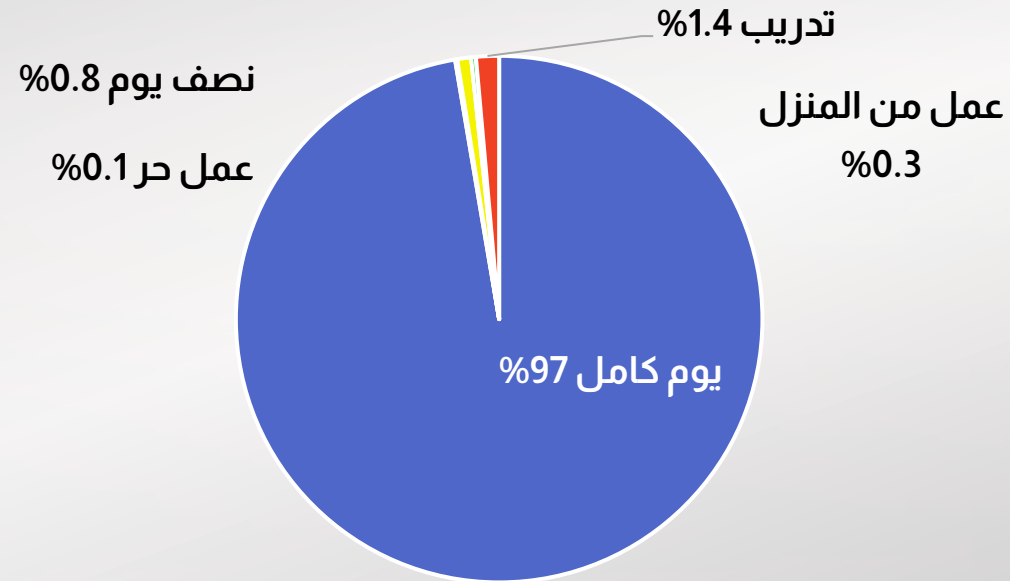
# نوع الدوام ومكان العمل


97% من وظائف ذوي الياقات الزرقاء تشترط العمل بدوام كامل من مكان العمل



ذوي الياقات  
الزرقاء

توزيع الوظائف حسب نوع الدوام ومكان العمل - الربع الثاني 2024





1. المقصود بالطلب، وأهمية التحليل

2. من المستفيدين من هذا التحليل؟

3. منهجية التحليل

4. أهم محطات التحليل منذ بدايته حتى الآن

5. نظرة على لوحة البيانات

6. طريقة العرض ودلالة الألوان

7. تحليل تفصيلي للطلب على ذوي الياقات البيضاء في مصر

8. تحليل تفصيلي للطلب على ذوي الياقات الزرقاء في مصر

9. تحليل تفصيلي لإقليم القناة

1. معلومات عامة عن الإقليم ومحافظةه المختلفة
2. نظرة على قوة العمل وأهم مؤشرات البطالة من واقع بيانات الجهاز المركزي للتعبئة العامة والإحصاء
3. تحليل تفصيلي للطلب على ذوي الياقات البيضاء
4. تحليل تفصيلي للطلب على ذوي الياقات الزرقاء

1. معلومات عامة عن الإقليم ومحافظةه المختلفة
2. نظرة على قوة العمل وأهم مؤشرات البطالة من واقع بيانات الجهاز المركزي للتعبئة العامة والإحصاء
3. تحليل تفصيلي للطلب على ذوي الياقات البيضاء
4. تحليل تفصيلي للطلب على ذوي الياقات الزرقاء





## محافظة بورسعيد

- المساحة وخصائص السكان
- مؤشرات قوة العمل
- المناطق الصناعية وموقف البنية التحتية

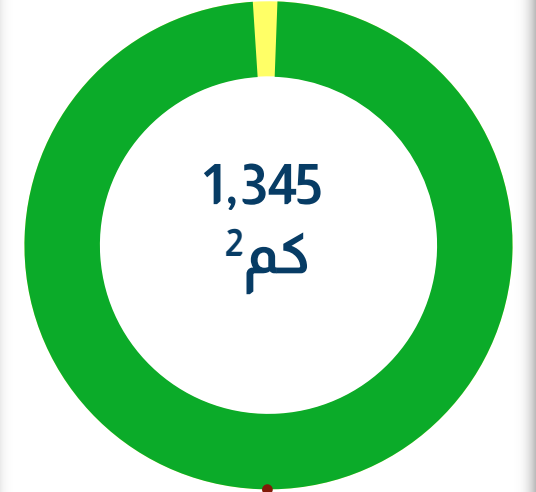




## عدد السكان



## المساحة

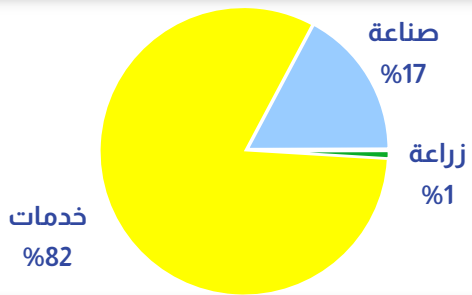


المأهولة  
1,321 كم<sup>2</sup>  
%98.2


## معدل البطالة (%)



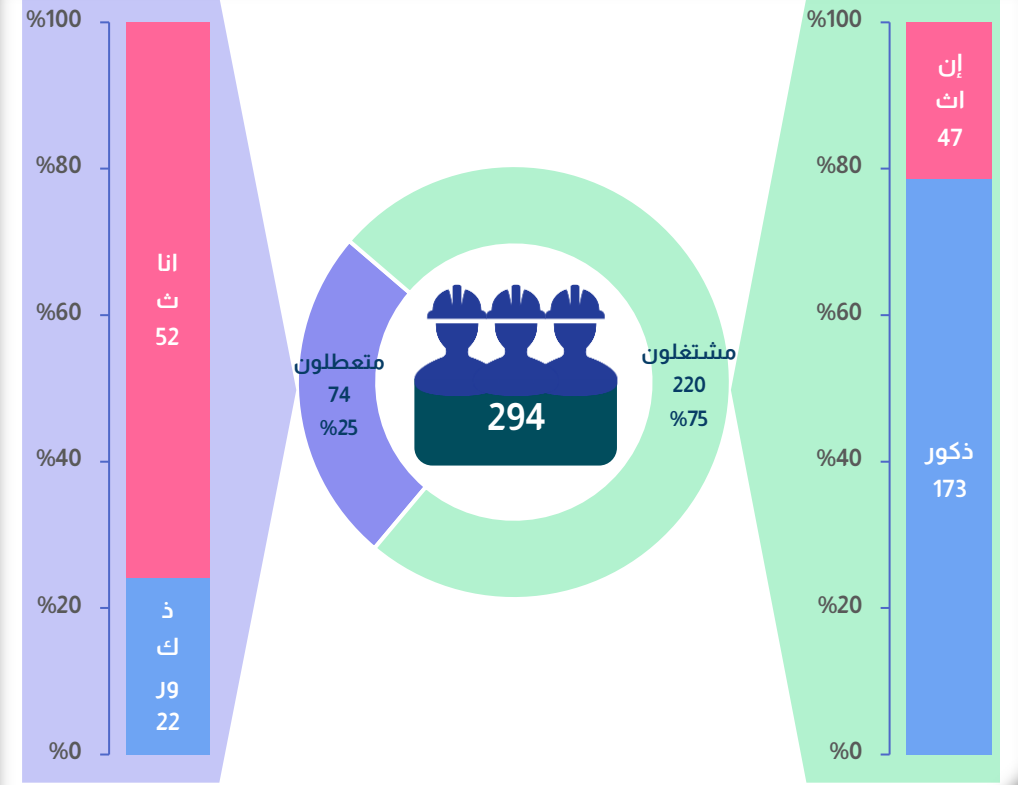
## توزيع المشتغلين على القطاعات



## توزيع المتعطلين طبقاً للحالة التعليمية (%)



## إجمالي قوة العمل (بالألف)



# المناطق القائمة بمحافظة بورسعيد

م	اسم المنطقة	التبعية
8	المنطقة الحرة العامة ببورسعيد قرار رئيس مجلس الوزراء لسنة 1975	الهيئة العامة للاستثمار والمناطق الحرة
9	المنطقة الصناعية شرق بورسعيد (منطقة اقتصادية)* قرار جمهوري رقم 330 لسنة 2015	الهيئة العامة للمنطقة الاقتصادية بمنطقة شمال غرب خليج السويس
10	المجمع الصناعي الانشاء قرار جمهوري رقم 91 لسنة 2009 التعديل قرار جمهوري رقم 577 لسنة 2022	الهيئة العامة للتنمية الصناعية
11	المنطقة الصناعية الانشاء قرار جمهوري رقم 91 لسنة 2009 التعديل قرار جمهوري رقم 577 لسنة 2022	الهيئة العامة للتنمية الصناعية

م	اسم المنطقة	التبعية
1	المنطقة الصناعية الحوض السمكي الانشاء قرار رئيس مجلس الوزراء 542 لسنة 1994	محافظة
2	المنطقة الصناعية بحري الحوض السمكي الامتداد قرار رئيس مجلس الوزراء 350 لسنة 2004	محافظة
3	المنطقة الصناعية C7 الامتداد قرار رئيس مجلس الوزراء رقم 478 لسنة 1997	محافظة
4	المنطقة الصناعية C9 الامتداد قرار رئيس مجلس الوزراء 900 لسنة 2002 قرار محافظ بورسعيد رقم 153 لسنة 2002	محافظة
5	المنطقة الصناعية C8 الامتداد قرار رئيس مجلس الوزراء 350 لسنة 2004	محافظة
6	المنطقة الصناعية قبلي C9 الامتداد قرار رئيس مجلس الوزراء 350 لسنة 2004	محافظة
7	المنطقة الصناعية بورسعيد الجديدة (سلام)*	هيئة المجتمعات العمرانية الجديدة



# المنطقة الصناعية الحوض السمكي

تاريخ الإنشاء

1994

المساحة

240 فدان

1,008,000 م<sup>2</sup>

نسبة تفتيح البيئة التحتية

الطرق

100%

الصرف الصحي

الكهرباء

100%

المياه

100%

الاتصالات

100%

الغاز الطبيعي

480  
خط

يتم التوصيل  
طبقا لطلب  
المصنع

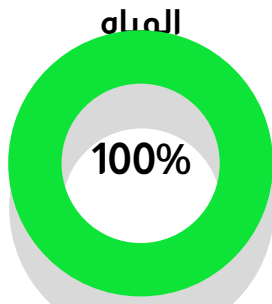
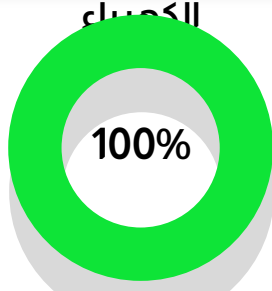
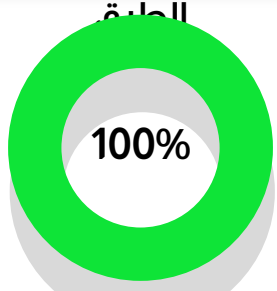
الأنشطة  
الاقتصادية

غذائية ومشروبات	أخشاب	مواد بناء
كيماوية	ملابس وغزل ونسيج	جلود
معدنية	هندسية	ورق

نسبة التخصيص

100%

# المنطقة الصناعية بحري الحوض السمكي



نسبة تنفيذ البنية التحتية

212 فدان

890,400 م<sup>2</sup>

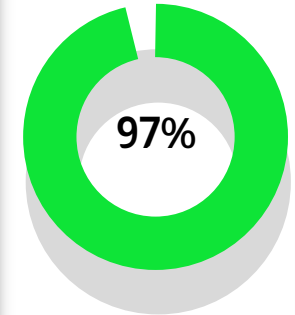
المساحة

تاريخ الانشاء

2004



الأنشطة  
الاقتصادية

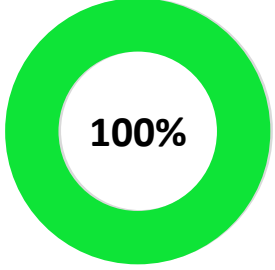


نسبة التخصيص

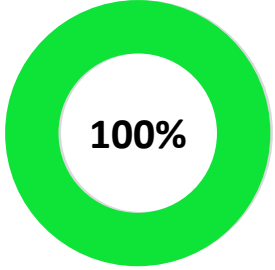


## نسبة تنفيذ البنية التحتية

الطرق



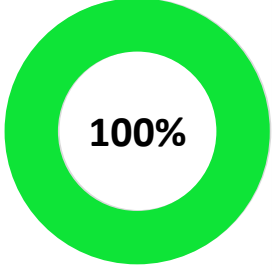
الصرف الصحي



الاتصالات



الكهرباء



المياه



الغاز الطبيعي



19 فدان

78,960 م<sup>2</sup>

المساحة

تاريخ الإنشاء

1997

الأنشطة الاقتصادية

كيمياوية

معدينية

هندسية

نسبة التخصيص

100%

تاريخ الإنشاء

2004

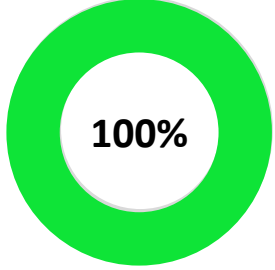
المساحة

111 فدان

466,200 م<sup>2</sup>

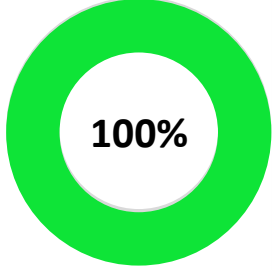
نسبة تفتيح البنية التحتية

الطرق



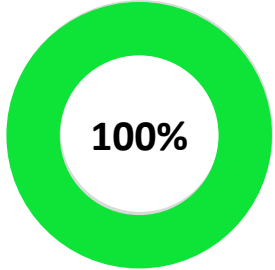
الصرف الصحي

الكهرباء



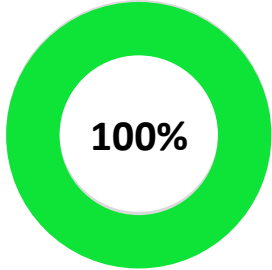
المياه

100%



الاتصالات

100%



الغاز الطبيعي

1120  
خط



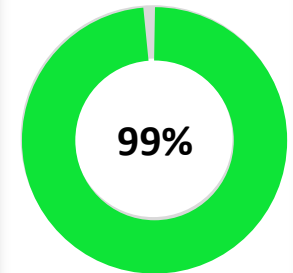
يتم التوصيل  
طبقا لطلب  
المصنع


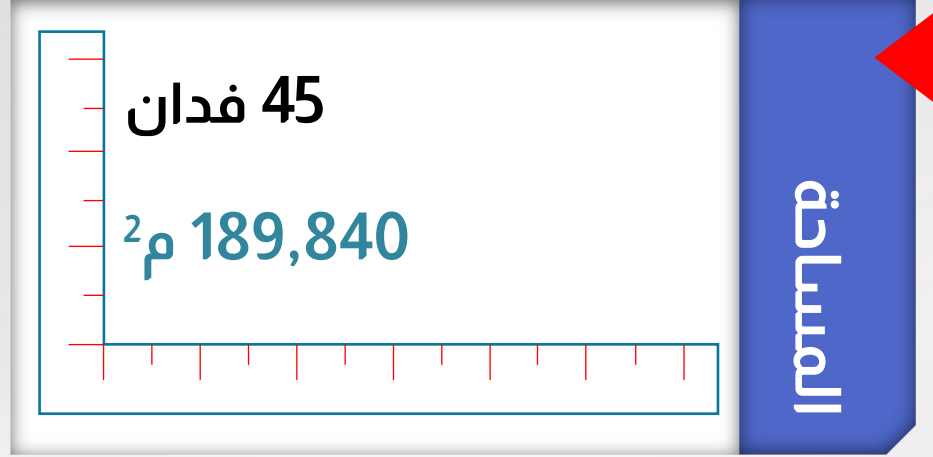


الأنشطة  
الاقتصادية



نسبة التخصيص





تاريخ الإنشاء

2004

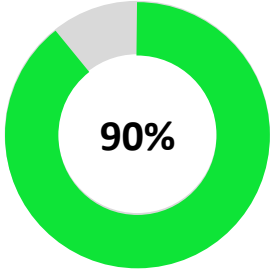
المساحة

170 فدان

714.000 م<sup>2</sup>

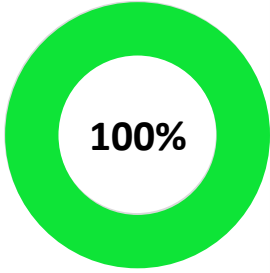
نسبة تنفيذ البنية التحتية

الطرق



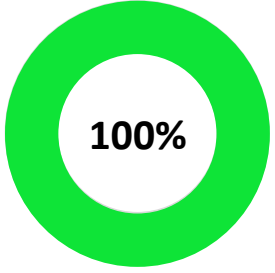
الصرف الصحي

الكهرباء



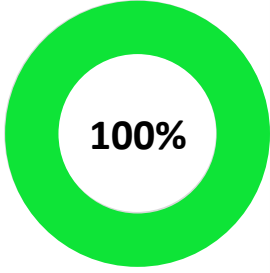
المياه

100%



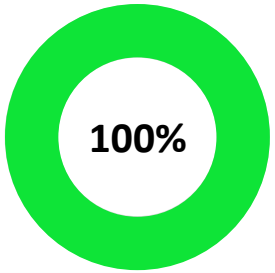
الاتصالات

100%



الغاز الطبيعي

100%



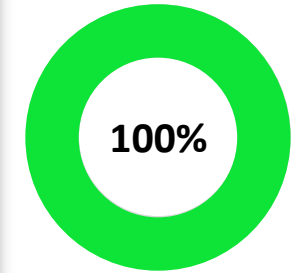
يتم التوصيل  
طبقا لطلب  
المصنع

الأنشطة  
الاقتصادية



نسبة التخصيص

100%

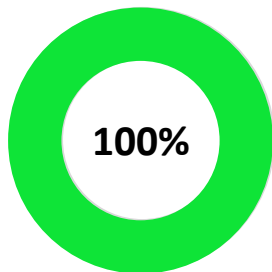


# المنطقة الحرة العامة ببورسعيد



## نسبة تنفيذ البنية التحتية

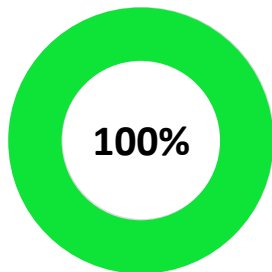
الطرق



100%

الصرف الصحي

الكهرباء



100%

المياه

100%

الاتصالات

100%

الغاز الطبيعي

100%

100%

191 فدان

802,200 م<sup>2</sup>

المساحة

تاريخ الإنشاء

1975

الأنشطة  
الاقتصادية

ملابس وغزل ونسيج

جلود

صيانة سفن وتداول  
حاويات

هندسية

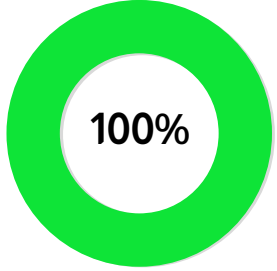
نسبة التخصيص

بيان غير  
متاح

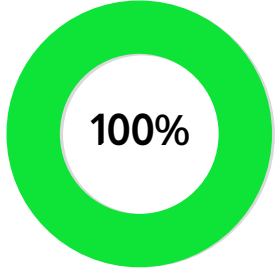


## نسبة تنفيذ البنية التحتية

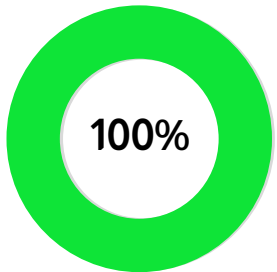
الطرق



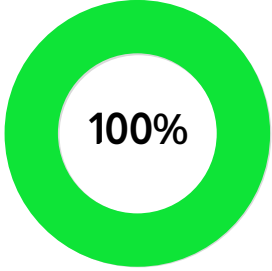
الصرف الصحي



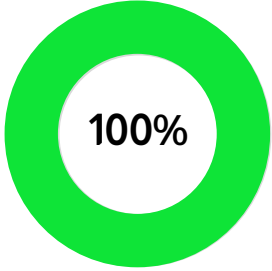
الاتصالات



الكهرباء



المياه



الغاز الطبيعي



## المساحة

43 فدان

181,440 م<sup>2</sup>

## تاريخ الإنشاء

2009

## الأنشطة الاقتصادية

غذائية ومشروبات

ملابس وغزل ونسيج

كيماوية

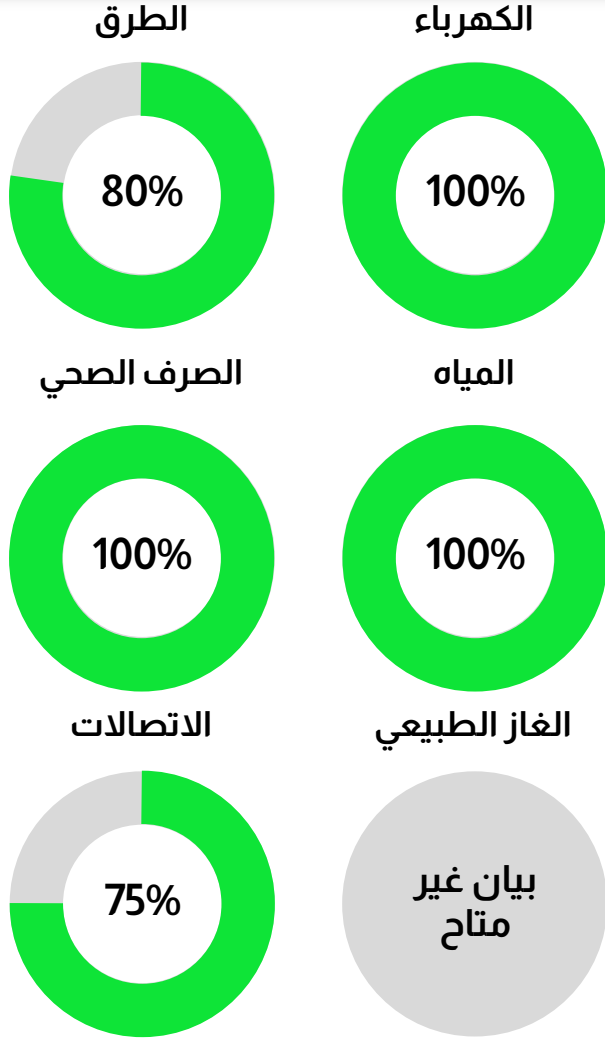
هندسية

## نسبة التخصيص

100%



## نسبة تنفيذ البنية التحتية



## المساحة

324 فدان  
1,361,808 م<sup>2</sup>

## تاريخ الإنشاء

2009

## الأنشطة الاقتصادية



## نسبة التخصيص

50%





## محافظة الإسماعيلية

- المساحة وخصائص السكان
- مؤشرات قوة العمل
- المناطق الصناعية وموقف البنية التحتية





## عدد السكان

1.419  
ألف

ريف  
763  
%54

حضر  
656  
%46

إناث  
688  
%48

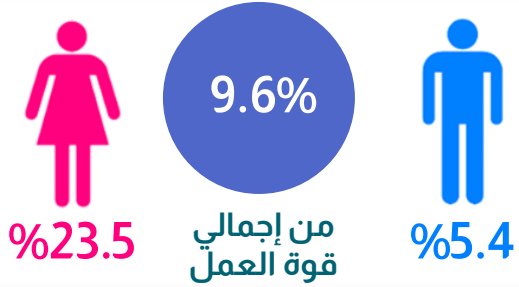
ذكور  
731  
%52

## المساحة

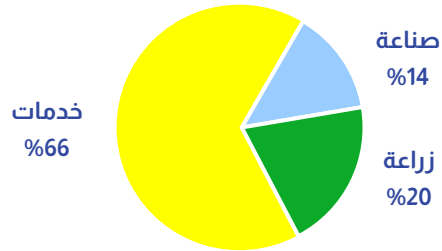
5.067  
كم<sup>2</sup>

المأهولة  
5.067 كم<sup>2</sup>  
%100

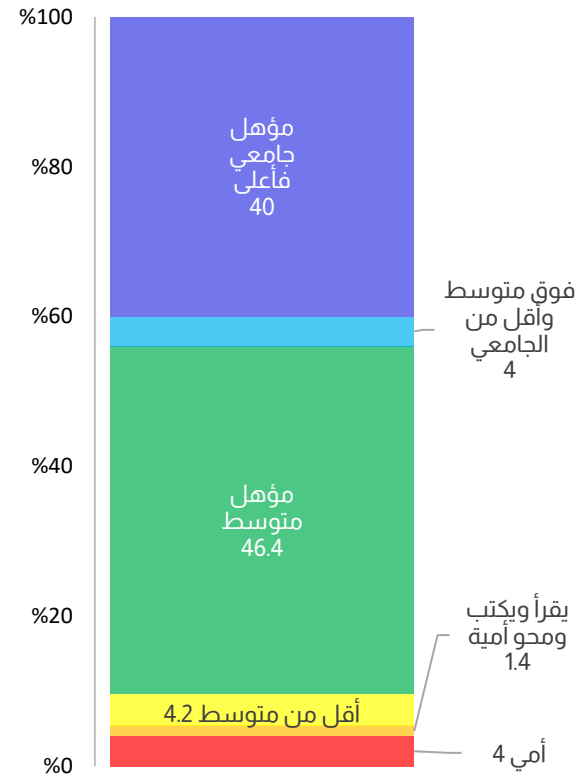
## معدل البطالة (%)



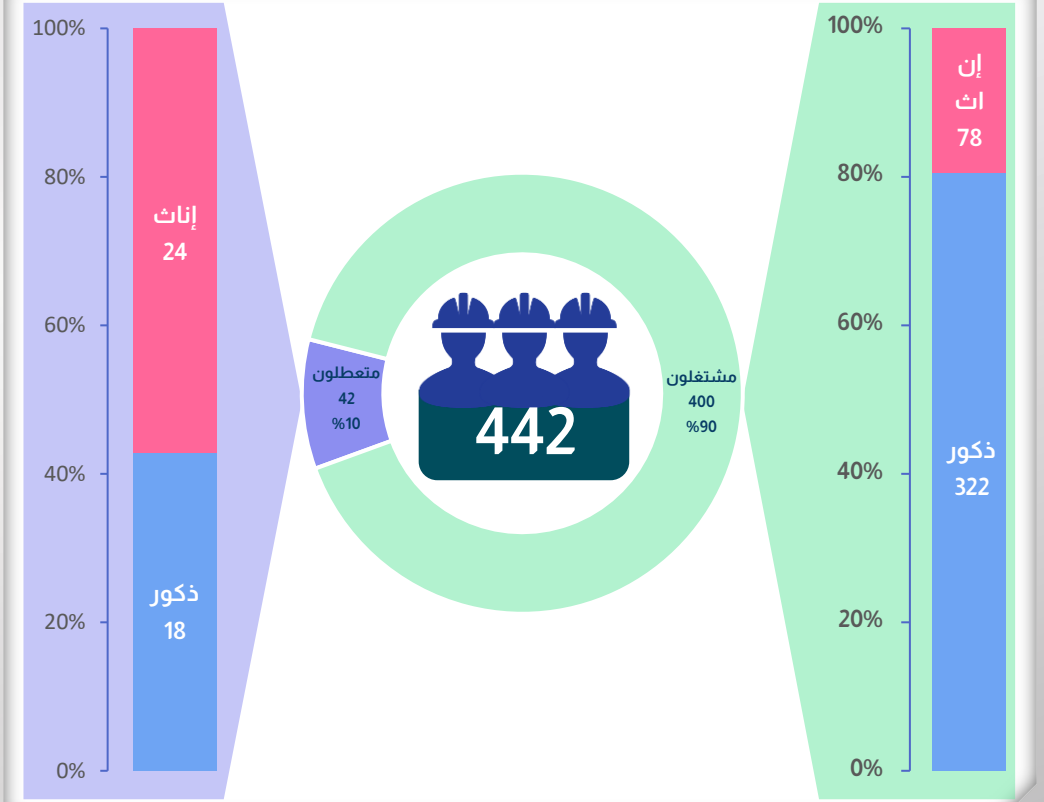
## توزيع المشتغلين على القطاعات



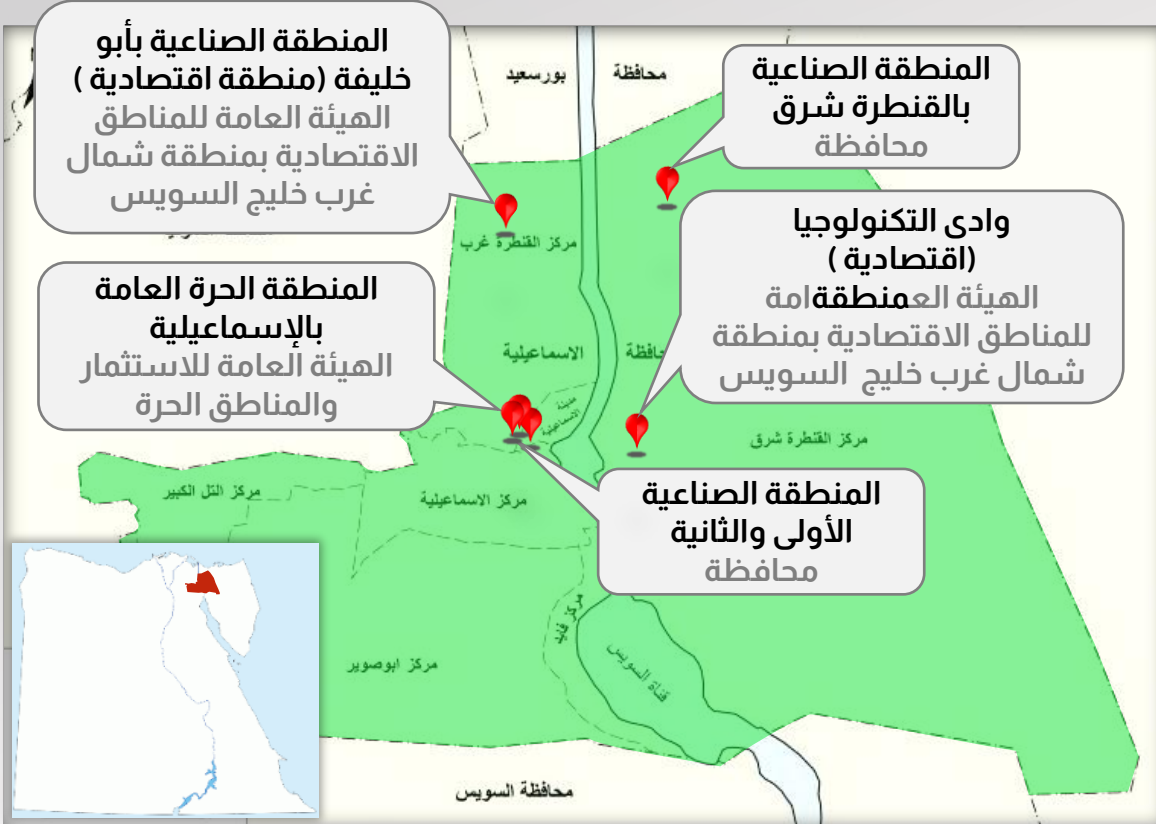
## توزيع المتعطلين طبقاً للحالة التعليمية (%)



## إجمالي قوة العمل (بالألف)



# المناطق القائمة بمحافظة الإسماعيلية



م	اسم المنطقة	التبعية
1	المنطقة الصناعية بالقنطرة شرق الإنشاء بقرار رئيس مجلس الوزراء رقم 813 لسنة 1993 الامتداد بقرار رئيس مجلس الوزراء رقم 2568 لسنة 1997	محافظة
2	المنطقة الصناعية الأولى قرار محافظ رقم 185 لسنة 1997	محافظة
3	المنطقة الثانية قرار محافظ رقم 1272 لسنة 1981	محافظة
4	وادي التكنولوجيا (منطقة اقتصادية) قرار جمهوري 330 لسنة 2015	الهيئة العامة للمناطق الاقتصادية بمنطقة شمال غرب خليج السويس
5	المنطقة الصناعية بأبو خليفة (منطقة اقتصادية) قرار جمهوري 330 لسنة 2015	الهيئة العامة للمناطق الاقتصادية بمنطقة شمال غرب خليج السويس
6	المنطقة الحرة العامة بالإسماعيلية قرار رئيس مجلس الوزراء رقم 904 لسنة 1995	الهيئة العامة للاستثمار والمناطق الحرة

# المنطقة الصناعية بالقنطرة شرق

تاريخ الإنشاء

1993

المساحة

910 فدان

3.822.000 م<sup>2</sup>

نسبة تنفيذ البنية التحتية

الطرق

%100

الصرف الصحي

%100

الاتصالات

%100

الكهرباء

%100

المياه

%100

الغاز الطبيعي

جاري  
التوصيل

نسبة التخصيص

%85

الأنشطة  
الاقتصادية

غذائية ومشروبات	معنوية	أخشاب	مواد بناء
كيمياوية	غزل ونسيج	هندسية	ميناء جاف

\* الصرف الصحي 100% للمرحلة الأولى و90% للمرحلة الثانية، والاتصالات 100% للمرحلة الأولى

المصدر: الهيئة العامة للتنمية الصناعية، أبريل 2023.

تاريخ الإنشاء

1997

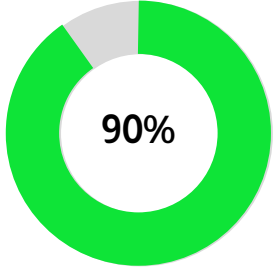
المساحة

365 فدان

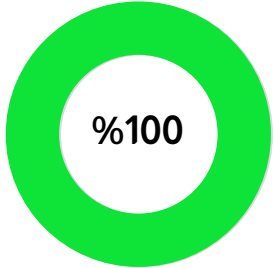
1.533.000 م<sup>2</sup>

نسبة تنفيذ البنية التحتية

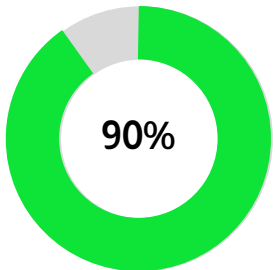
الطرق



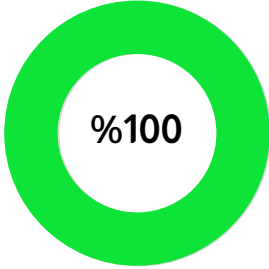
الصرف الصحي



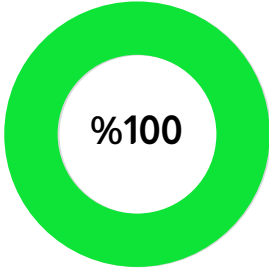
الاتصالات



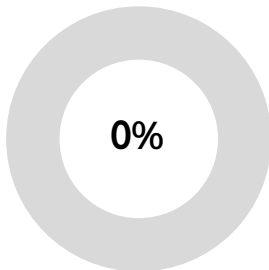
الكهرباء



المياه



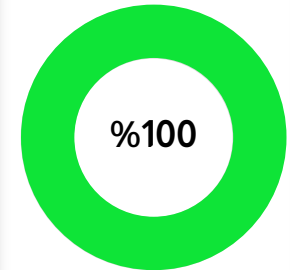
الغاز الطبيعي



الأنشطة الاقتصادية

غذائية ومشروبات	أخشاب	مواد بناء
كيماوية	غزل ونسيج	جلود
معدنية	هندسية	ورق

نسبة التخصيص




تاريخ الإنشاء

1981

المساحة

262 فدان  
1.100.400 م<sup>2</sup>

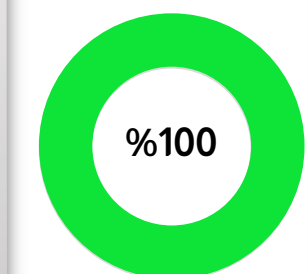
نسبة تنفيذ البنية التحتية



الأنشطة الاقتصادية



نسبة التخصيص





تاريخ الإنشاء

1995

المساحة

775 فدان

3.255.000 م<sup>2</sup>

نسبة تنفيذ البنية التحتية

الطرق

%100

الصرف الصحي

الكهرباء

%100

المياه

%100

الاتصالات

%100

الغاز الطبيعي

%100

%100

نسبة التخصيص

بيان غير  
متاح

الأنشطة  
الاقتصادية

غذائية ومشروبات

هندسية

غزل ونسيج

خدمات النقل

# وادي التكنولوجيا (منطقة اقتصادية)

تاريخ الإنشاء

2015

المساحة

16.500 فدان

69.300.000 م<sup>2</sup>

نسبة التخصيص

بيان غير  
متاح

الأنشطة  
الاقتصادية

مشروعات صناعية ذات التقنية العالية (الاتصالات،  
البرمجيات، الطاقة المتجددة، حماية البيئة)

نسبة تنفيذ البنية التحتية

الكهرباء

%100

المياه

%100

الغاز الطبيعي

بيان غير  
متاح

الطرق

%50

الصرف الصحي

%100

الاتصالات

بيان غير  
متاح

# المنطقة الصناعية بأبو خليفة (منطقة اقتصادية)

تاريخ الإنشاء

2015

المساحة

1839 فدان

7.722.120 م<sup>2</sup>

نسبة تنفيذ البنية التحتية

الكهرباء

بيان غير متاح

المياه

بيان غير متاح

الغاز الطبيعي

بيان غير متاح

الطرق

بيان غير متاح

الصرف الصحي

بيان غير متاح

الاتصالات

بيان غير متاح

نسبة التخصيص

بيان غير متاح

الأنشطة الاقتصادية

غذائية ومشروبات	غزل ونسيج	دوائية
كيماوية	هندسية	ورق
مواد بناء	جلود	ميناء جاف

## محافظة السويس

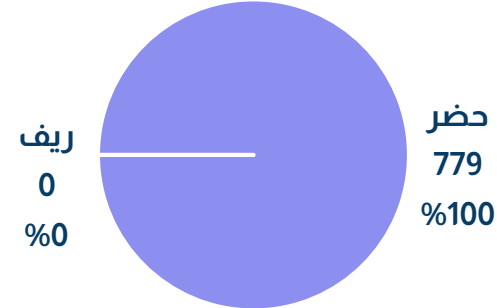


- المساحة وخصائص السكان
- مؤشرات قوة العمل
- المناطق الصناعية وموقف البنية التحتية

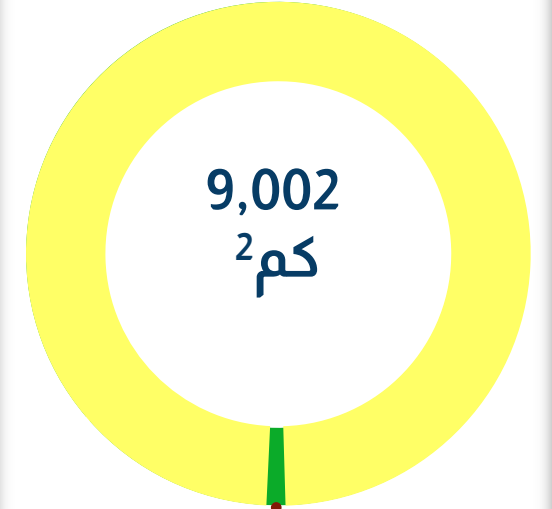




## عدد السكان




## المساحة



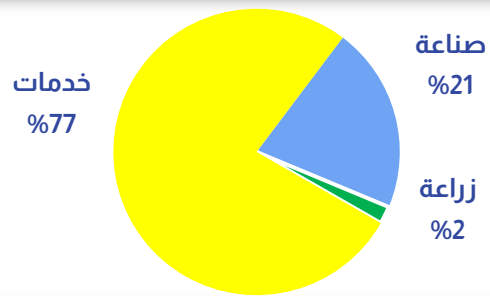
المأهولة  
206 كم<sup>2</sup>  
%2.3



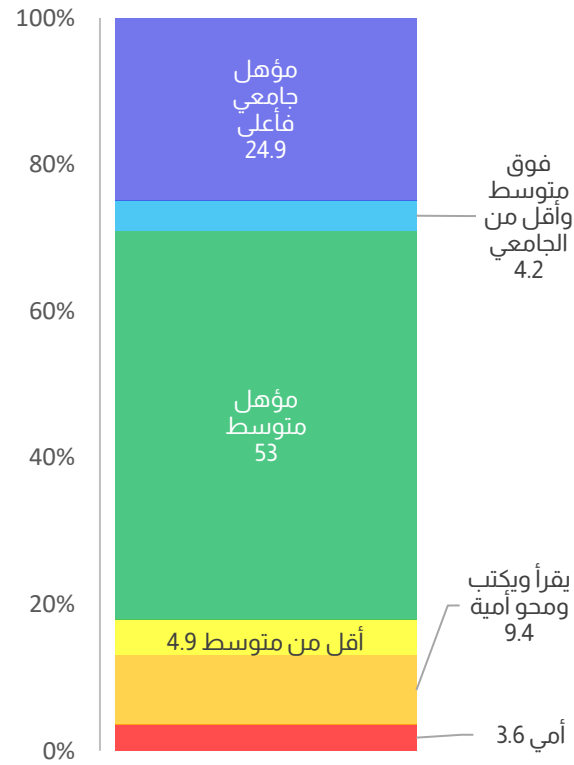
## معدل البطالة (%)



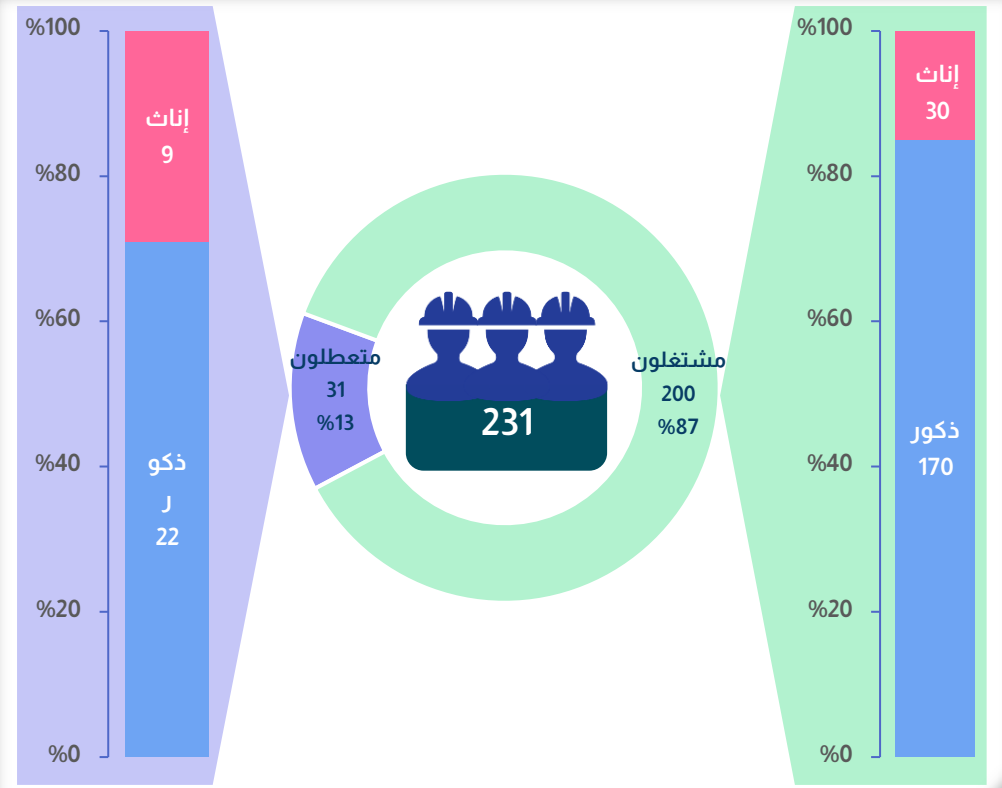
## توزيع المشتغلين على القطاعات

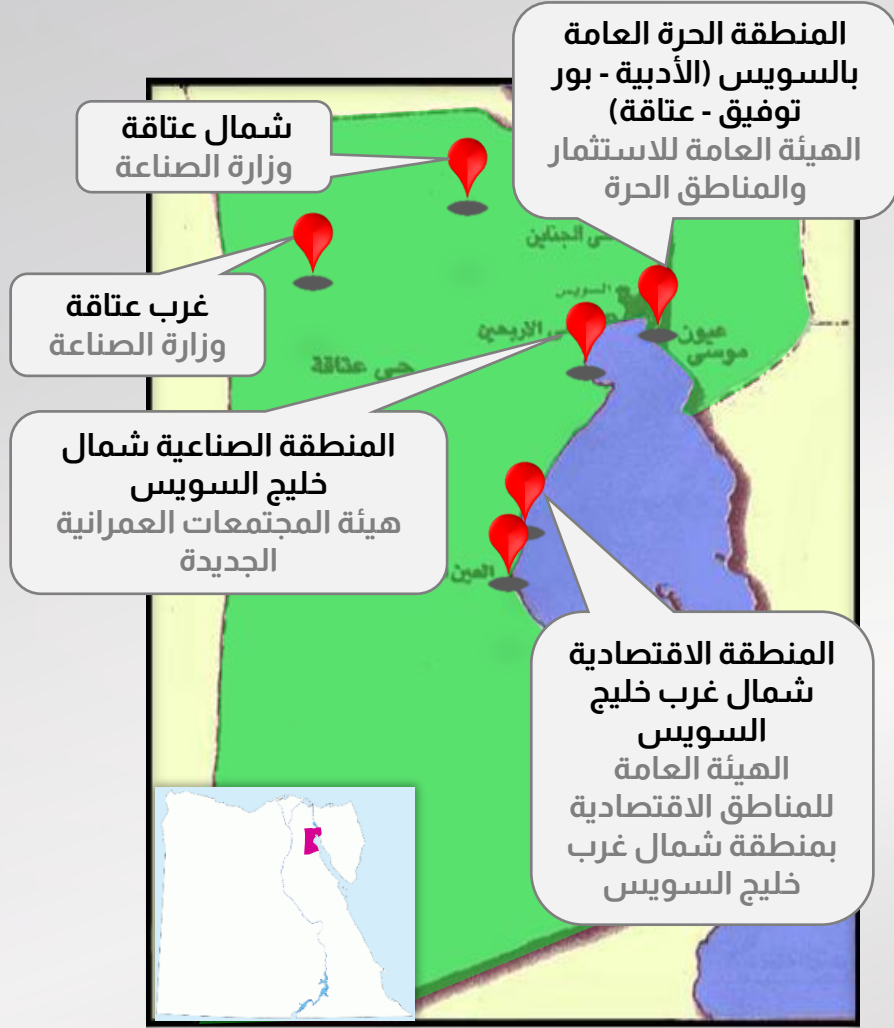


## توزيع المتعطلين طبقاً للحالة التعليمية (%)



## إجمالي قوة العمل (بالألف)





م	اسم المنطقة	التبعية
1	المنطقة الحرة العامة (بور توفيق) قرار رئيس مجلس الوزراء رقم 1688 لسنة 1993	الهيئة العامة للاستثمار والمناطق الحرة
2	المنطقة الحرة العامة (الأدبية) قرار رئيس مجلس الوزراء رقم 1688 لسنة 1993	الهيئة العامة للاستثمار والمناطق الحرة
3	المنطقة الحرة العامة (عتاقة) قرار رئيس مجلس الوزراء رقم 1962 لسنة 1995	الهيئة العامة للاستثمار والمناطق الحرة
4	المنطقة الاقتصادية شمال غرب خليج السويس الإنشاء بقرار رئيس مجلس الوزراء رقم 3757 لسنة 1999 إمتداد قرار رئيس مجلس الوزراء رقم 1775 لسنة 2000	الهيئة العامة للمناطق الاقتصادية بمنطقة شمال غرب خليج السويس
5	شمال عتاقة قرار جمهوري رقم 538 لسنة 2008	وزارة الصناعة
6	غرب عتاقة قرار جمهوري رقم 538 لسنة 2008	وزارة الصناعة
7	المنطقة الصناعية بشمال خليج السويس*	هيئة المجتمعات العمرانية الجديدة

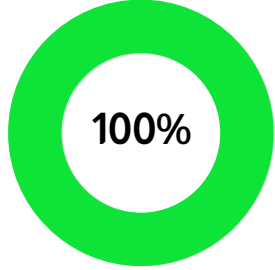


# المنطقة الحرة العامة (بور توفيق)



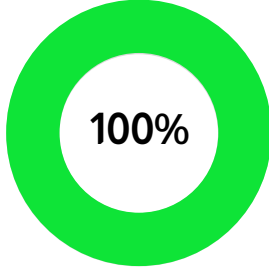
## نسبة تنفيذ البنية التحتية

الطرق



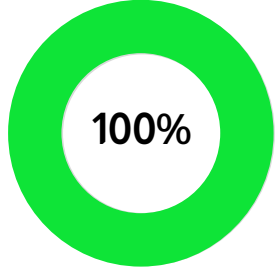
الصرف الصحي

الكهرباء



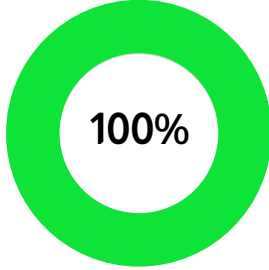
المياه

100%



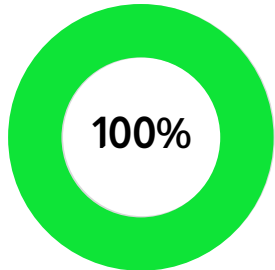
الاتصالات

100%

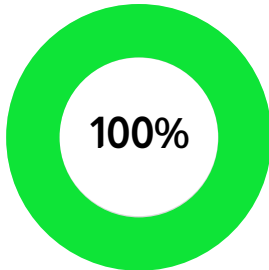


الغاز الطبيعي

100%



100%



المساحة

21 فدان

88,200 م<sup>2</sup>

تاريخ الإنشاء

1993

نسبة التخصيص

بيان غير  
متاح

الأنشطة  
الاقتصادية

معدنية

ملابس وغزل ونسيج

دوائية  
ومستحضرات  
طبية

خدمات نقل وشحن

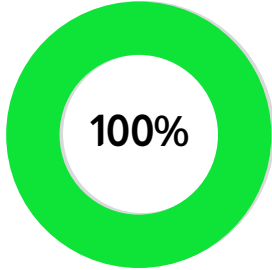
هندسية

# المنطقة الحرة العامة (الأدبية)



## نسبة تنفيذ البنية التحتية

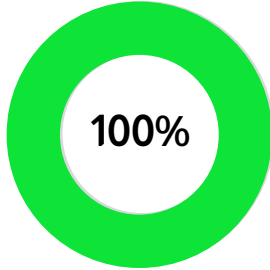
الطرق



100%

الصرف الصحي

الكهرباء



100%

المياه

100%

الاتصالات

100%

الغاز الطبيعي

100%

100%

68 فدان

285,600 م<sup>2</sup>

المساحة

تاريخ الإنشاء

1993

الأنشطة  
الاقتصادية

معدنية

ملابس وغزل ونسيج

دوائية  
ومستحضرات  
طبية

خدمات نقل وشحن

هندسية

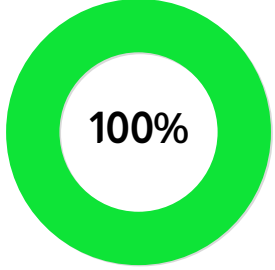
بيان غير  
متاح

نسبة التخصيص

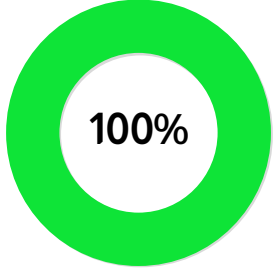


## نسبة تنفيذ البنية التحتية

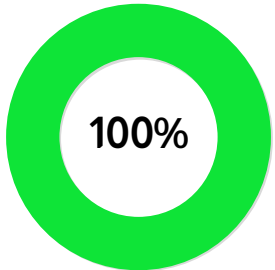
الطرق



الصرف الصحي



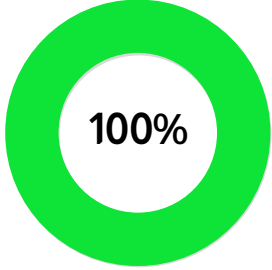
الاتصالات



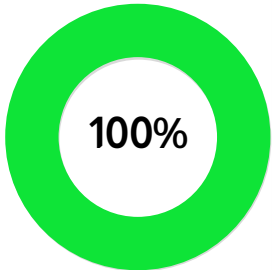
الكهرباء



المياه



الغاز الطبيعي



## المساحة

214 فدان

898,800 م<sup>2</sup>

## تاريخ الإنشاء

1995

## الأنشطة الاقتصادية



## نسبة التخصيص

بيان غير متاح



## نسبة تنفيذ البنية التحتية



## المساحة

48,333 فدان  
202,998,600 م<sup>2</sup>

## تاريخ الإنشاء

1999

## الأنشطة الاقتصادية



## نسبة التخصيص

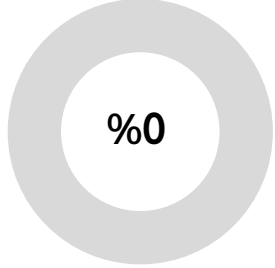
بيان غير متاح

# المناطق الصناعية شمال عتاقة

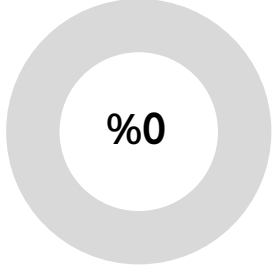


## نسبة تنفيذ البنية التحتية

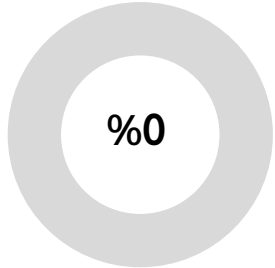
الطرق



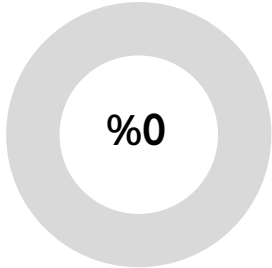
الكهرباء



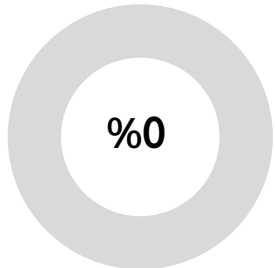
الصرف الصحي



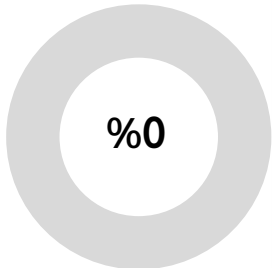
المياه



الاتصالات



الغاز الطبيعي



18,897 فدان

79,365,300 م<sup>2</sup>

المساحة

تاريخ الإنشاء

2008

الأنشطة  
الاقتصادية

لا توجد بيانات

نسبة التخصيص

%0

# المناطق الصناعية (غرب عتاقة)



## نسبة تنفيذ البنية التحتية

الطرق

%0

الكهرباء

%0

الصرف الصحي

%0

المياه

%0

الاتصالات

%0

الغاز الطبيعي

%0

31,382 فدان

131,802,384 م<sup>2</sup>

المساحة

تاريخ الإنشاء

2008

نسبة التخصيص


%0

لا توجد بيانات

الأنشطة  
الاقتصادية

# الموانئ التجارية ومواقعها من محافظات القناة

جدول المسافات بين المحافظات والموانئ التجارية (كم)*					
الموانئ التجارية					المحافظة
السخنة	السويس	بورسعيد	دمياط	الإسكندرية	
206	162	72	119	335	بورسعيد
142	95	81	153	297	الاسماعيلية
51	4	171	246	326	السويس

الأقرب مسافة  الأبعد مسافة

\*المسافات تقريبية، المصدر: خرائط جوجل Google Maps.



المصدر: وزارة النقل.



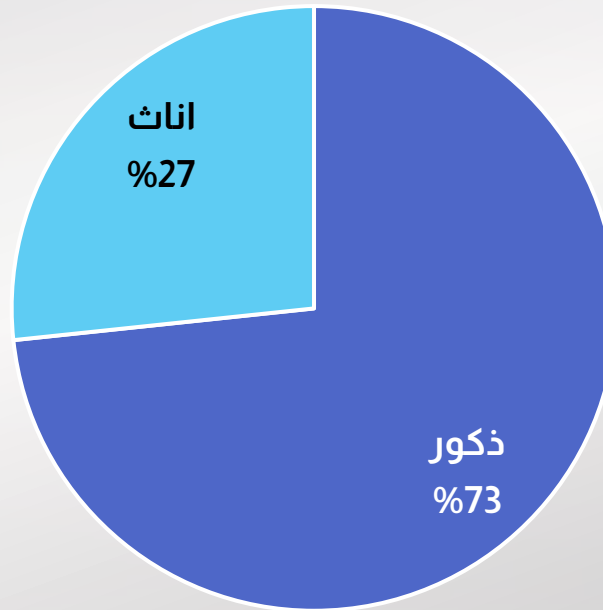
1. معلومات عامة عن الإقليم ومحافظةه المختلفة
2. نظرة على قوة العمل وأهم مؤشرات البطالة من واقع بيانات الجهاز المركزي للتعبئة العامة والإحصاء
3. تحليل تفصيلي للطلب على ذوي الياقات البيضاء
4. تحليل تفصيلي للطلب على ذوي الياقات الزرقاء

البطالة

قوة العمل

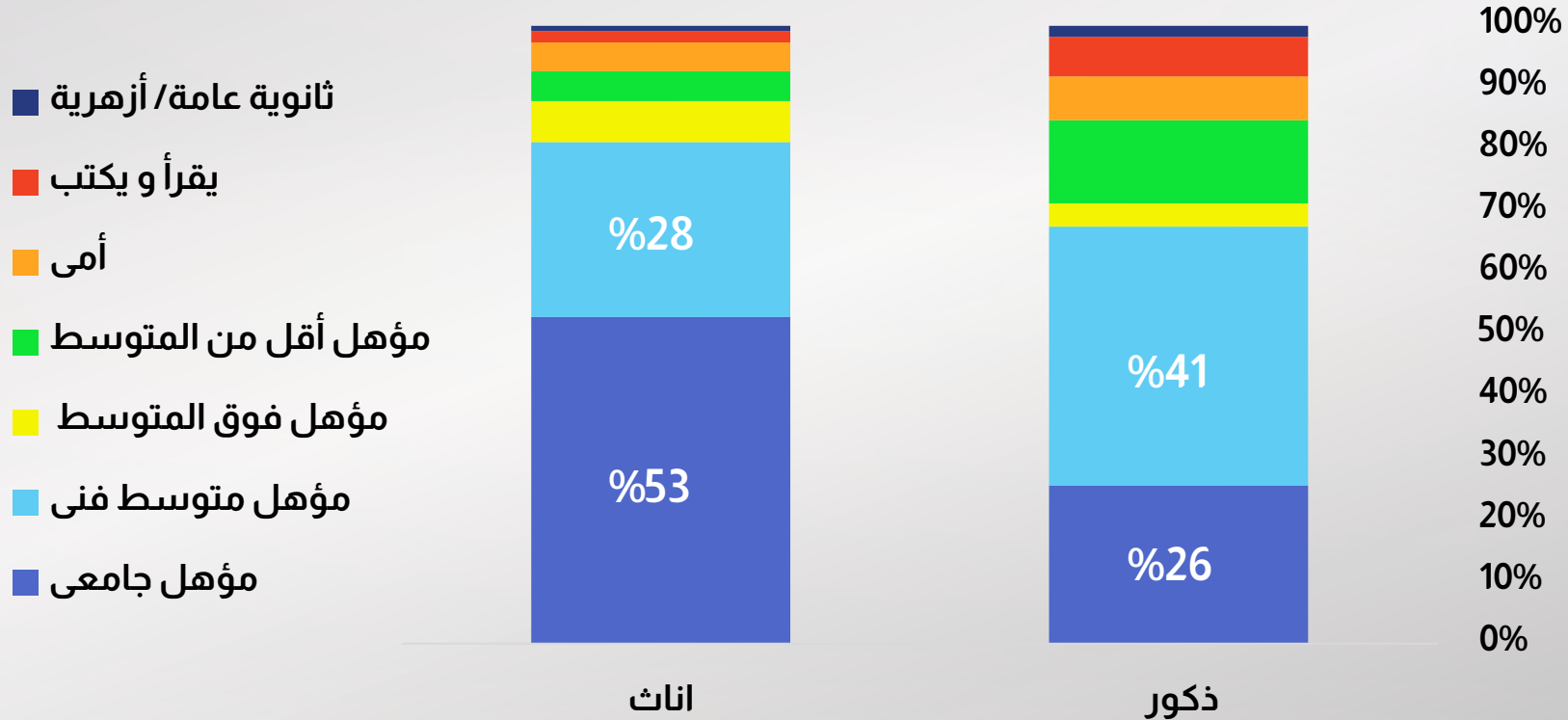
## 73% من قوة العمل ذكور، و27% إناث

التوزيع النسبي لقوة العمل - 2023



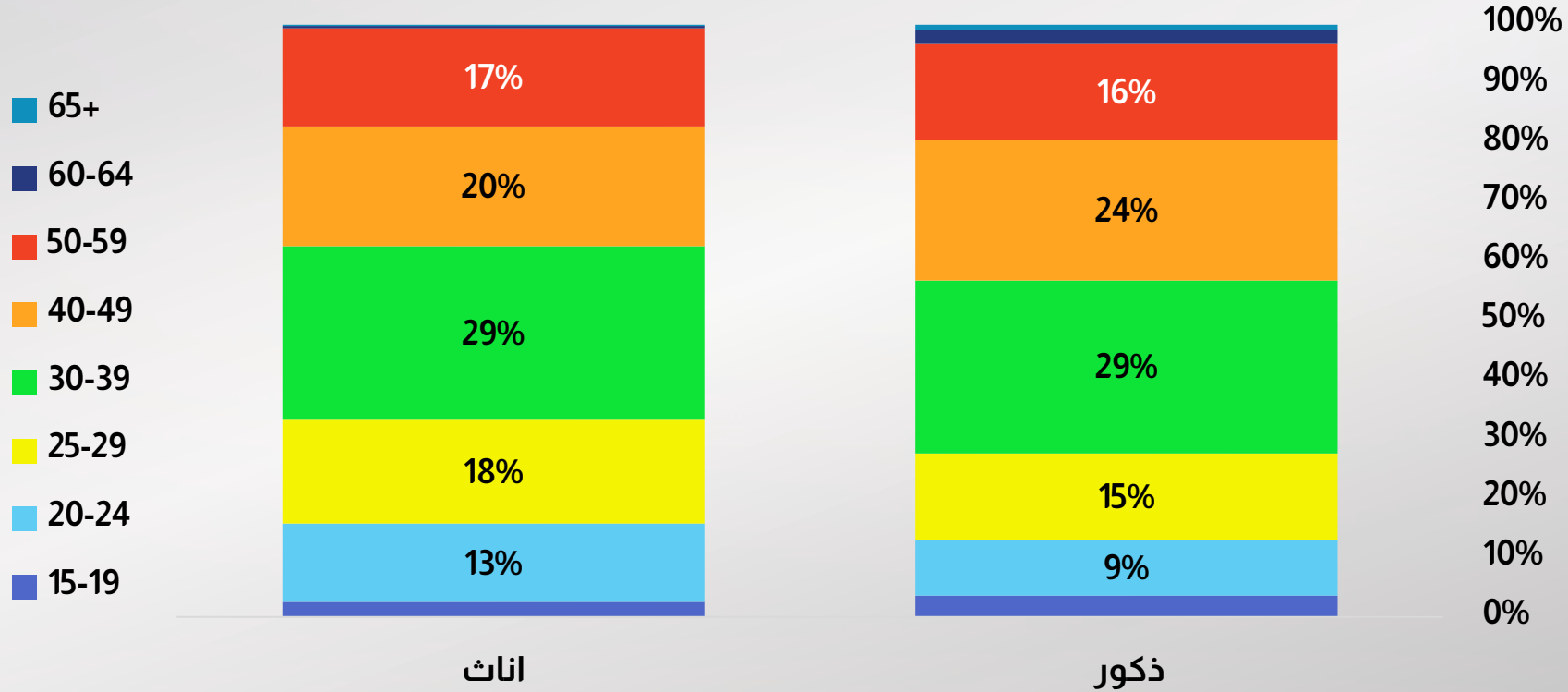
## 53% من الإناث حاصلات على مؤهل عالي، مقابل 26% فقط من الذكور

توزيع قوة العمل وفقا للنوع والمستوى التعليمي



## تشابه التوزيع النسبي لقوة العمل وفقا للعمر بين الذكور والإناث

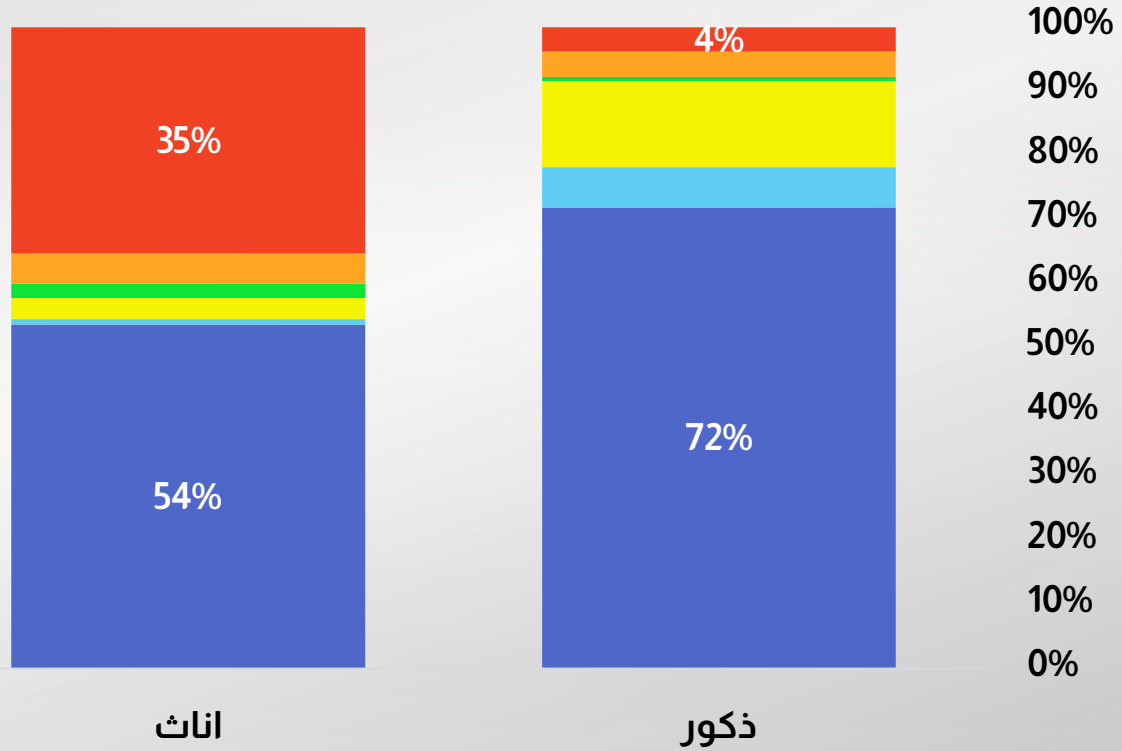
تقدير قوة العمل طبقا لفئات السن و النوع



## 72% من الذكور يعملون بأجر نقدي، مقابل 54% فقط من الإناث

تقدير قوة العمل طبقا للحالة العملية و النوع

- متعطل لم يسبق له العمل
- متعطل سبق له العمل
- يعمل فى مشروع أسرى بدون أجر
- يعمل لحسابه
- صاحب عمل
- يعمل بأجر نقدي

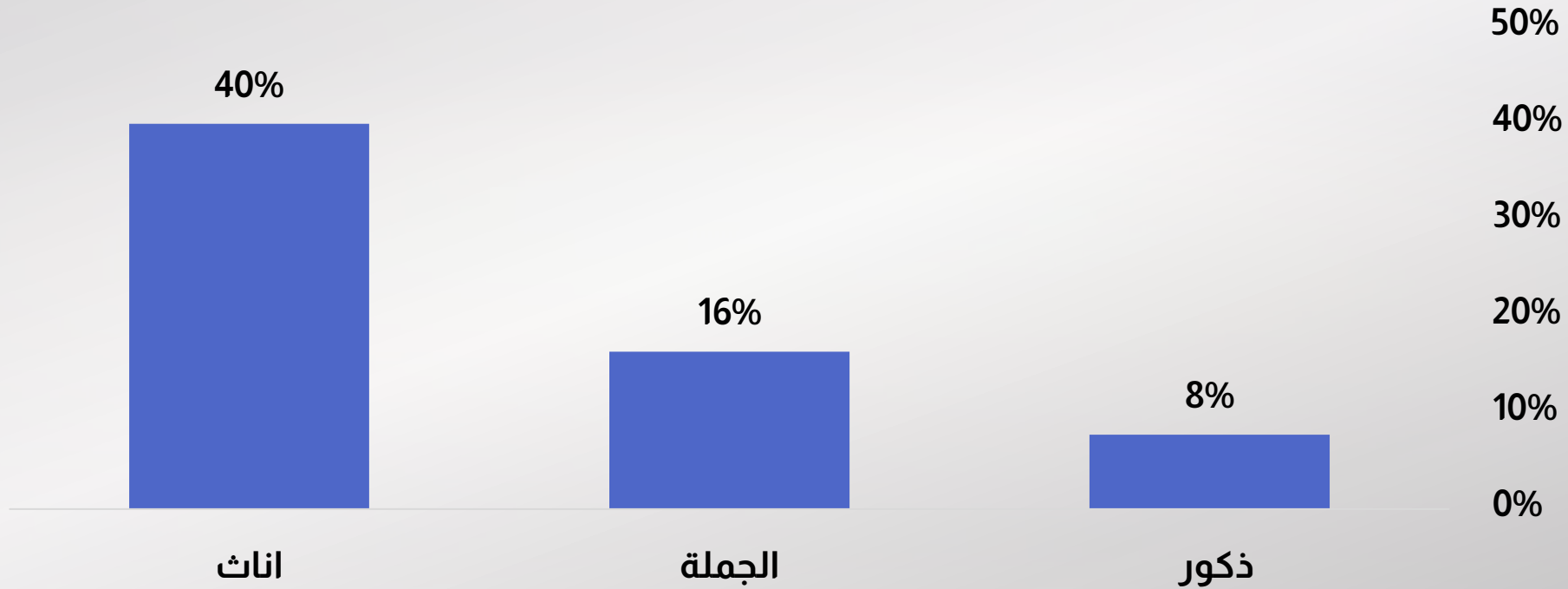


## البطالة

## قوة العمل

بلغ معدل البطالة في إقليم القناة 16%، يرتفع إلى 40% بين الإناث، وينخفض إلى 8% بين للذكور

معدل البطالة وفقا للنوع



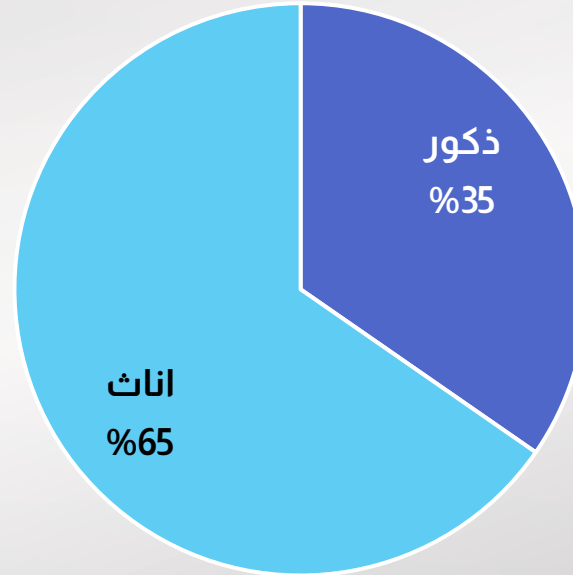


## البطالة

## قوة العمل

65% من المتعطلين إناث، و35% فقط ذكور

التوزيع النسبي للمتعطلين حسب النوع

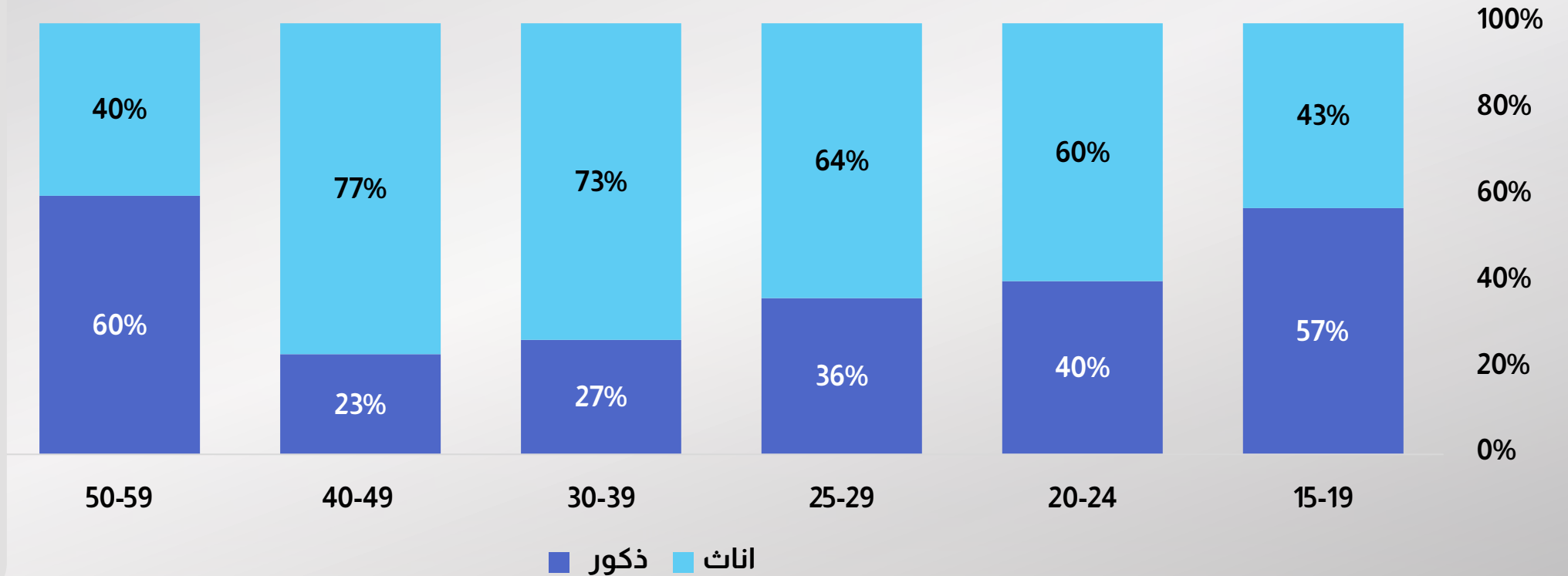


## البطالة

## قوة العمل

# ارتفاع نسبة المتعلمين من الإناث كلما زاد العمر

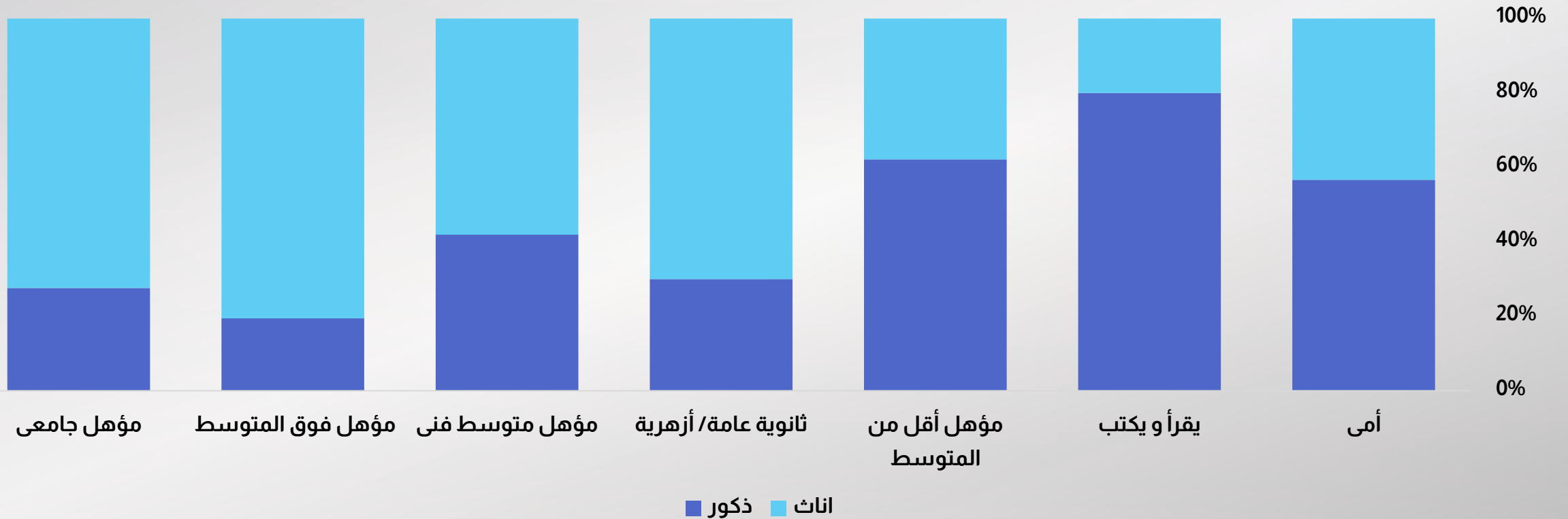
توزيع المتعلمين وفقا للسن والنوع



المصدر: الجهاز المركزي للتعبئة العامة و الاحصاء النشرة السنوية لبحث القوى العاملة أبريل 2023

## ارتفاع نسبة المتعلطين من الإناث كلما ارتفع المستوى التعليمي

توزيع المتعلطين وفقا للنوع والتعليم



# تحليل تفصيلي لإقليم القناة

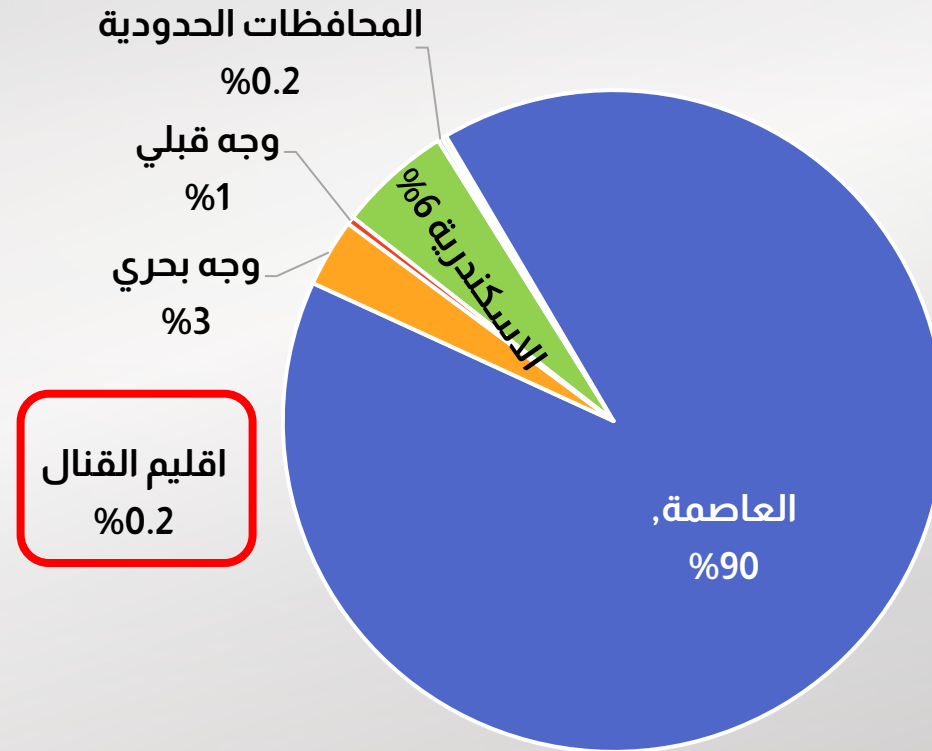
1. معلومات عامة عن الإقليم ومحافظةه المختلفة
2. نظرة على قوة العمل وأهم مؤشرات البطالة من واقع بيانات الجهاز المركزي للتعبئة العامة والإحصاء
3. تحليل تفصيلي للطلب على ذوي الياقات البيضاء
4. تحليل تفصيلي للطلب على ذوي الياقات الزرقاء

تقترب مساهمة إقليم القناة في إنتاج وظائف ذوي الياقات البيضاء من الصفر



ذوي الياقات  
البيضاء

التوزيع النسبي للوظائف حسب الاقليم الجغرافي الربع الثاني 2024



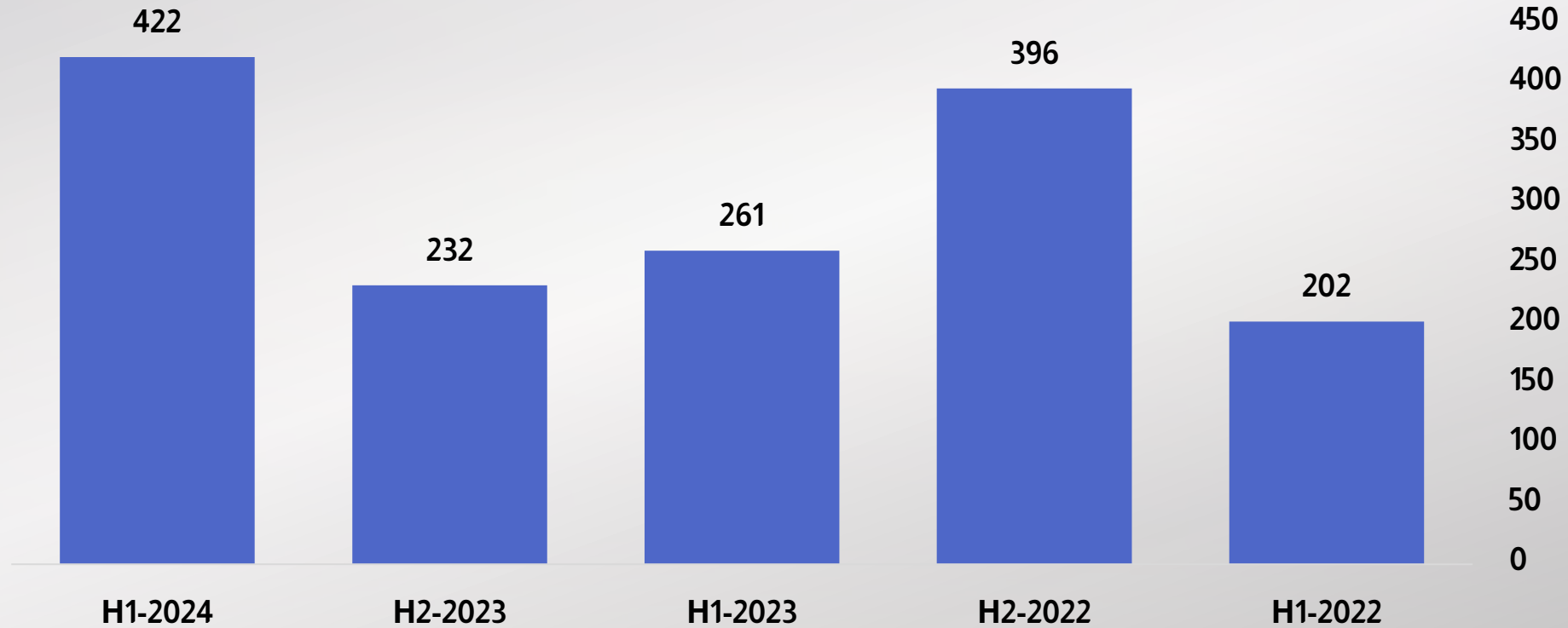
# تطور الوظائف في إقليم القناة

زيادة ملحوظة في عدد الوظائف المتاحة خلال النصف الأول من عام 2024 مقارنة بالنصف الثاني من عام 2023



ذوي الياقات  
البيضاء

## تطور انتاج الوظائف في إقليم القناة من نصف لآخر

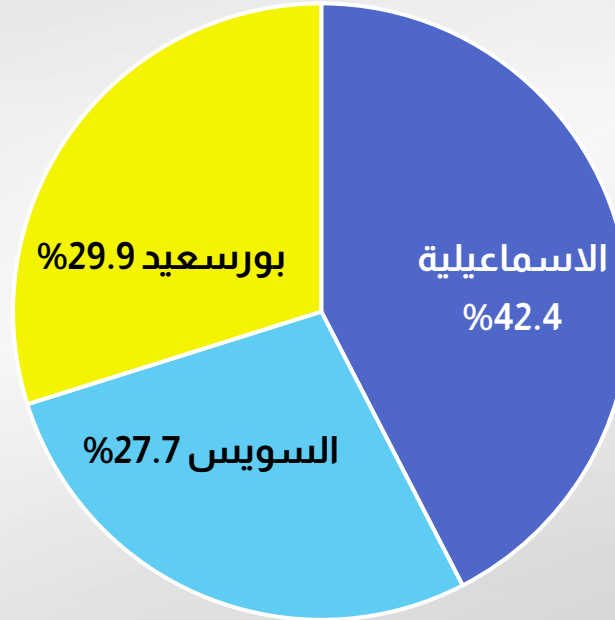


تستحوذ الاسماعيلية على 42.4% من إجمالي الوظائف في إقليم القناة



ذوي الياقات  
البيضاء

التوزيع النسبي للوظائف في إقليم القناة حسب المحافظة





السويس الأكثر استقراراً، وبورسعيد الأكثر تراجعاً



ذوي الياقات  
البيضاء

## تطور انتاج الوظائف في اقليم القناة

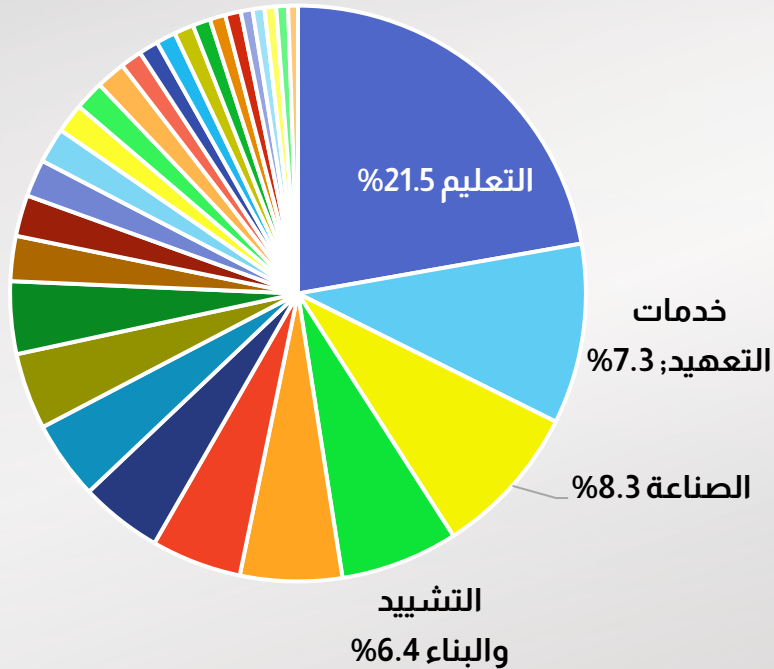


قطاع التعليم هو الأكثر إنتاجاً للوظائف على مستوى اقليم القناة، يليه الخدمات والتعهد والصناعة، وهو توزيع مختلف بشكل جوهري عن المتوسط العام للجمهورية

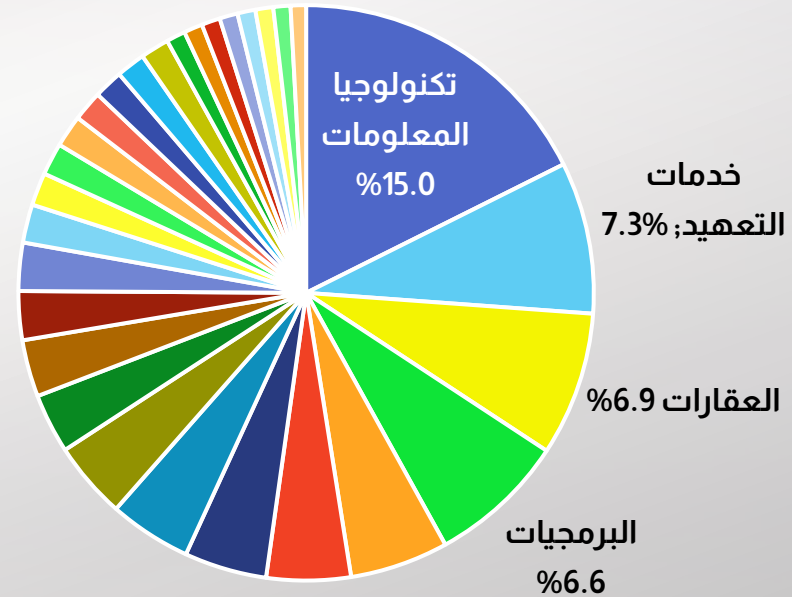


ذوي الياقات  
البيضاء

التوزيع النسبي حسب القطاع لاقليم القناة - النصف  
الاول 2024



التوزيع النسبي حسب القطاع لاقليم القناة - النصف  
الاول 2024

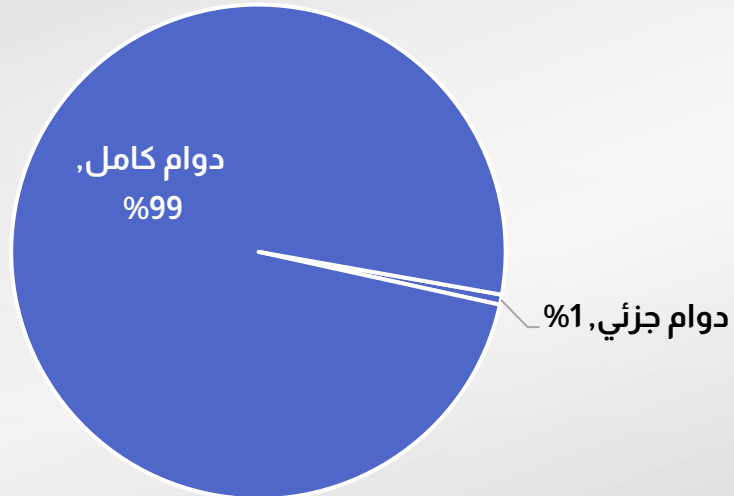


شكلت نسبة الوظائف التي تتيح العمل بدوام جزئي 1% في إقليم القناة، مقابل 4% على مستوى الجمهورية

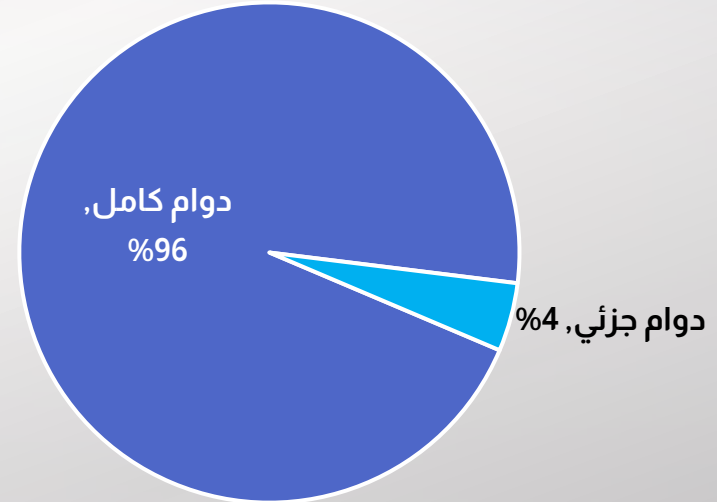


ذوي الياقات  
البيضاء


التوزيع النسبي للوظائف حسب نوع الدوام لاقليم  
القناة - النصف الاول 2024



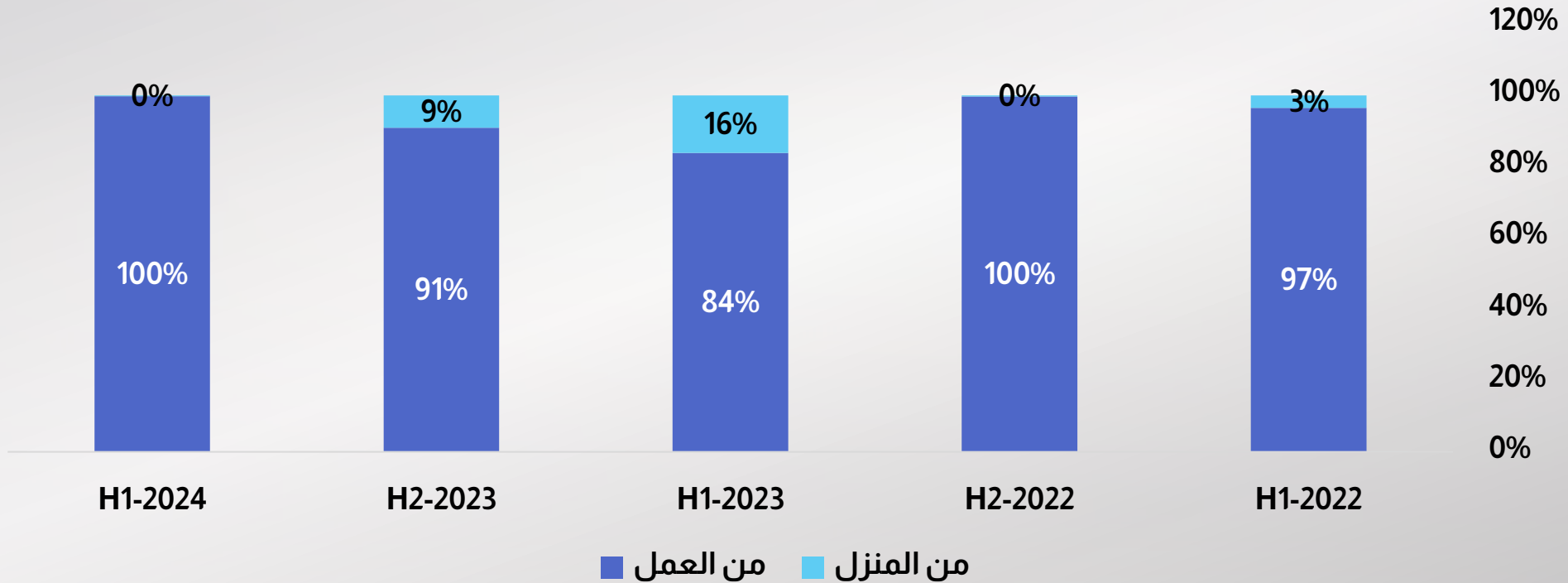
التوزيع النسبي للوظائف حسب نوع الدوام لإجمالي  
الجمهورية - النصف الاول 2024



على غرار المتوسط العام، تراجع نسبة الوظائف التي تتيح العمل من المنزل إلى صفر في النصف الأول 2024



## التوزيع النسبي للوظائف لاقليم القناة حسب مكان العمل

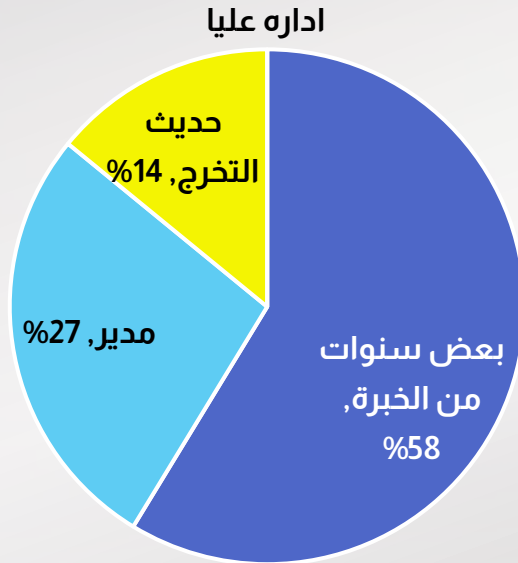


4% فقط من الوظائف في إقليم القناة تقبل حديثي التخرج مقابل 42% على مستوى الجمهورية

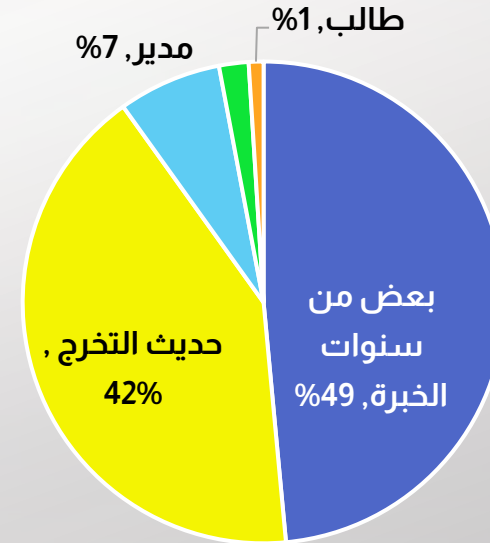


ذوي الياقات  
البيضاء

التوزيع النسبي للوظائف لاقليم القناة حسب  
مستوي الخبرة - النصف الاول 2024



التوزيع النسبي للوظائف حسب مستوي الخبرة  
لاجمالي الجمهورية - النصف الاول 2024

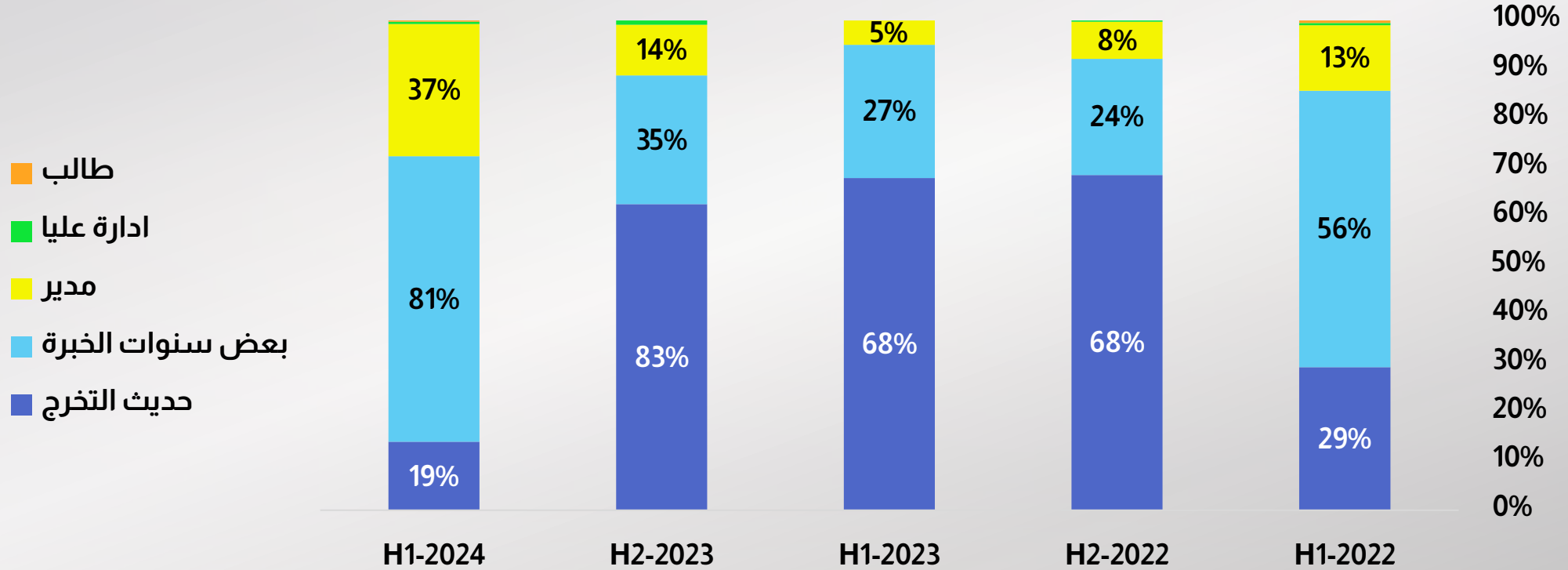


تراجع الطلب علي حديثي التخرج بشكل ملحوظ في حين تزايد الطلب علي ذوي الخبرة بشكل ملحوظ في النصف الاول من 2024



ذوي الياقات  
البيضاء

## التوزيع النسبي للوظائف بحسب مستوى الخبرة لمدن القناة





# تحليل تفصيلي لإقليم القناة

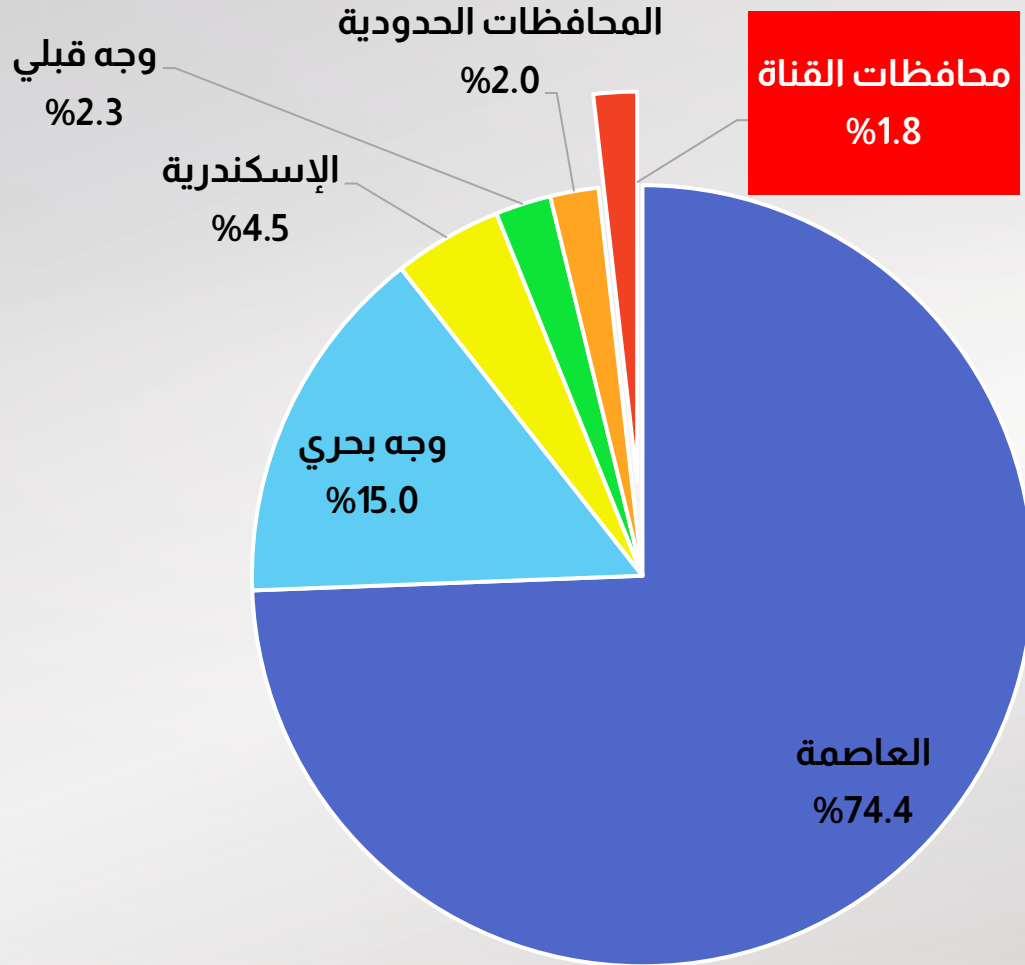
1. معلومات عامة عن الإقليم ومحافظةه المختلفة
2. نظرة على قوة العمل وأهم مؤشرات البطالة من واقع بيانات الجهاز المركزي للتعبئة العامة والإحصاء
3. تحليل تفصيلي للطلب على ذوي الياقات البيضاء
4. تحليل تفصيلي للطلب على ذوي الياقات الزرقاء





ذوي الياقات  
الزرقاء

## التوزيع النسبي للوظائف حسب الإقليم الجغرافي - النصف الأول 2024



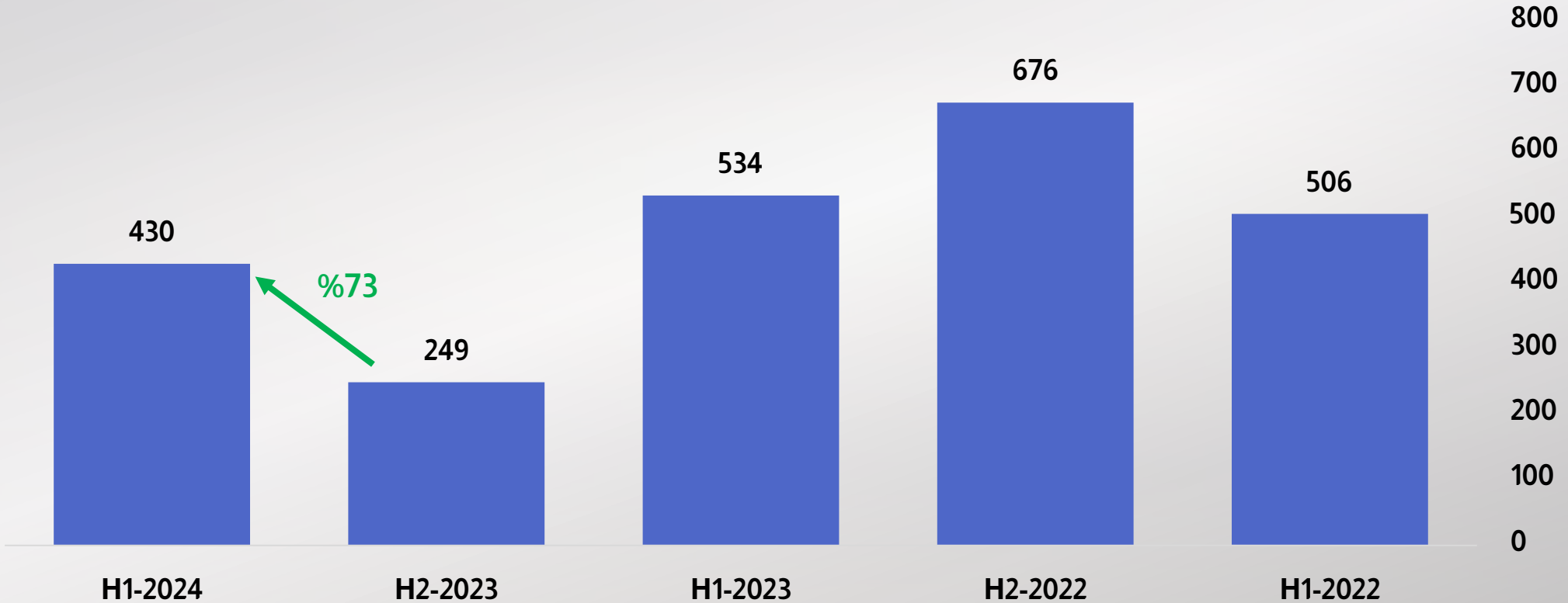
ضعف مساهمة محافظات القناة في إنتاج الوظائف، بنسبة لم تتجاوز الـ 2% من إجمالي الجمهورية

ارتفاع عدد الوظائف التي تنتجها محافظات القناة في النصف الأول 2024 بشكل ملحوظ، ولكن هذا الارتفاع لا يعوض الإنخفاض الكبير الذي حدث في النصف الثاني 2023



ذوي الياقات  
الزرقاء

## تطور إنتاج الوظائف في إقليم القناة



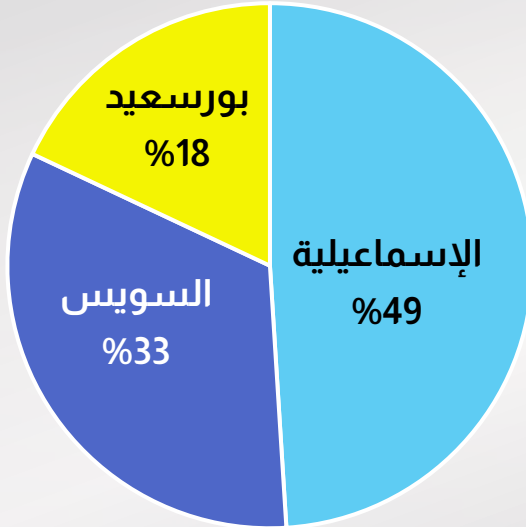
# توزيع الوظائف داخل الإقليم

ارتفاع الوزن النسبي للإسماعيلية على حساب السويس وبورسعيد



ذوي الياقات  
الزرقاء

التوزيع النسبي للوظائف  
في إقليم القناة - النصف الأول 2024

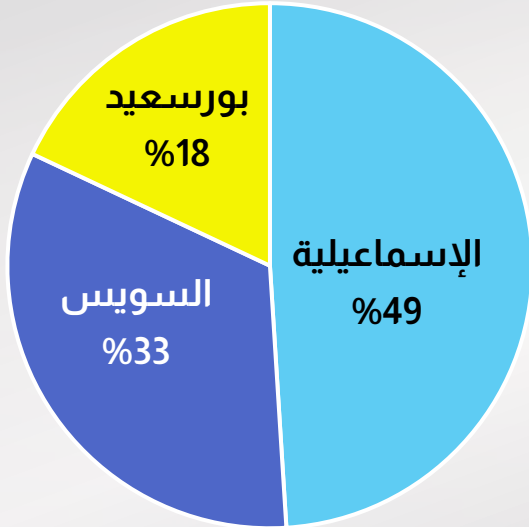


ارتفاع الوزن النسبي للإسماعيلية على حساب السويس وبورسعيد

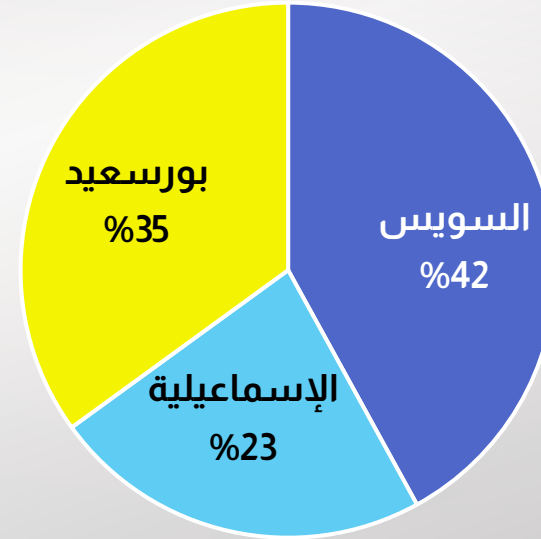


ذوي الياقات  
الزرقاء

التوزيع النسبي للوظائف  
في إقليم القناة - النصف الأول 2024



التوزيع النسبي للوظائف  
في إقليم القناة - النصف الأول 2023



ارتفاع مساهمة جميع محافظات القناة في النصف الأول 2024 خاصا في الاسماعيلية، بعد إنخفاض مستمر لمدة عام



ذوي الياقات  
الزرقاء

## تطور إنتاج الوظائف في محافظات القناة



الاسماعيلية هي المحافظة الوحيدة التي ارتفع إنتاج الوظائف فيها على أساس سنوي



ذوي الياقات  
الزرقاء

تطور إنتاج الوظائف في محافظات القناة





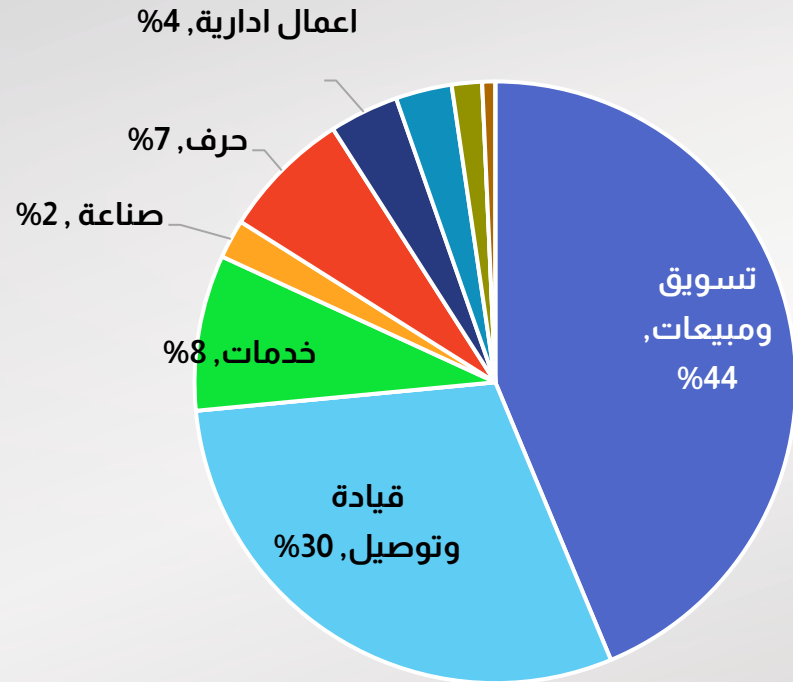
# المجالات

يمثل مجال القيادة والتوصيل 30% من إجمالي الوظائف المنتجة في إقليم القناة مقارنة بـ 11% على مستوى الجمهورية



ذوي الياقات  
الزرقاء

توزيع الوظائف وفقا للمجال، محافظات القناة،  
النصف الأول 2024

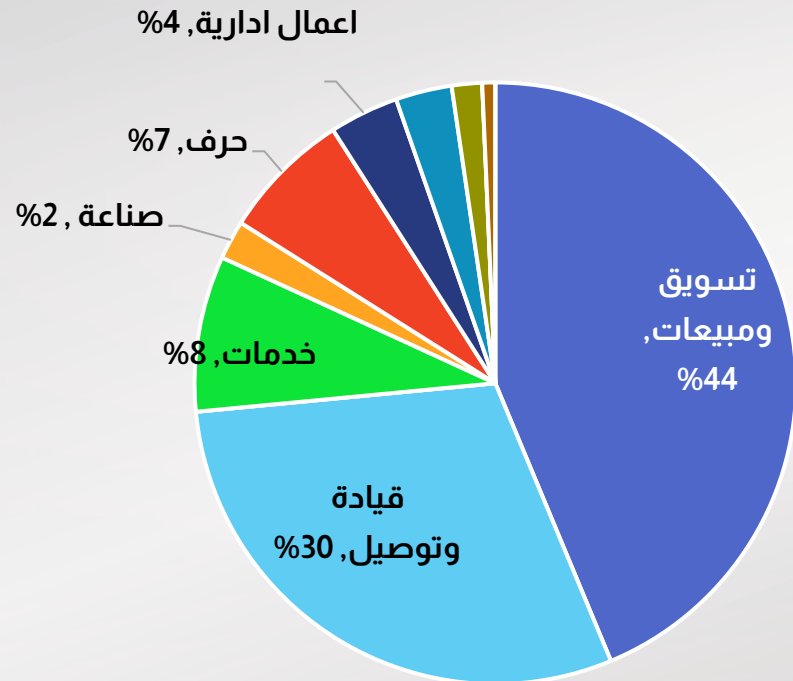


يمثل مجال القيادة والتوصيل 30% من إجمالي الوظائف المنتجة في إقليم القناة مقارنة بـ 11% على مستوى الجمهورية

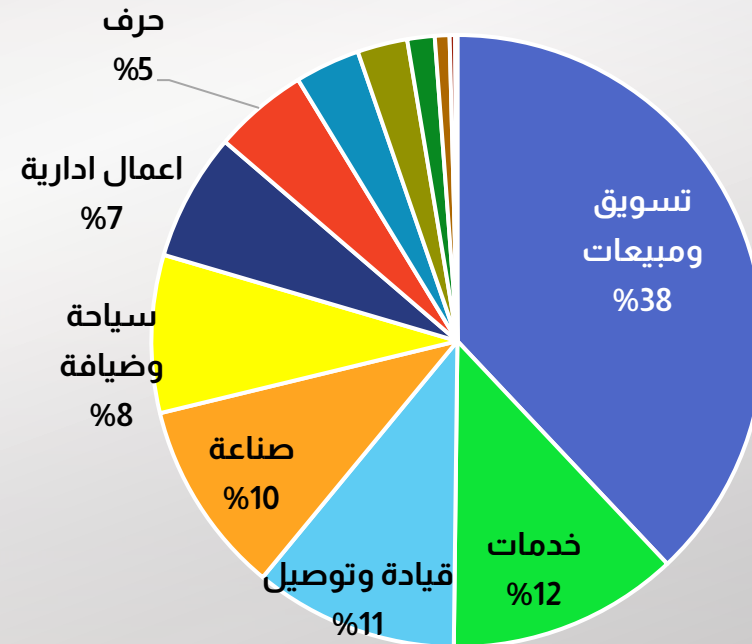


ذوي الياقات  
الزرقاء

توزيع الوظائف وفقا للمجال، محافظات القناة،  
النصف الأول 2024



توزيع الوظائف وفقا للمجال إجمالي الجمهورية-  
النصف الأول 2024




زيادة ملحوظة في إنتاج الوظائف في مجالي التسويق والمبيعات والقيادة والتوصيل في النصف الاول 2024،  
تراجع إنتاج الوظائف الصناعية بشكل مستمر منذ النصف الثاني 2022  
لم يتم انتاج أي وظائف في مجال السياحة في النصف الأول 2024



ذوي الياقات  
الزرقاء

تطور إنتاج الوظائف بحسب المجال في مدن القناة

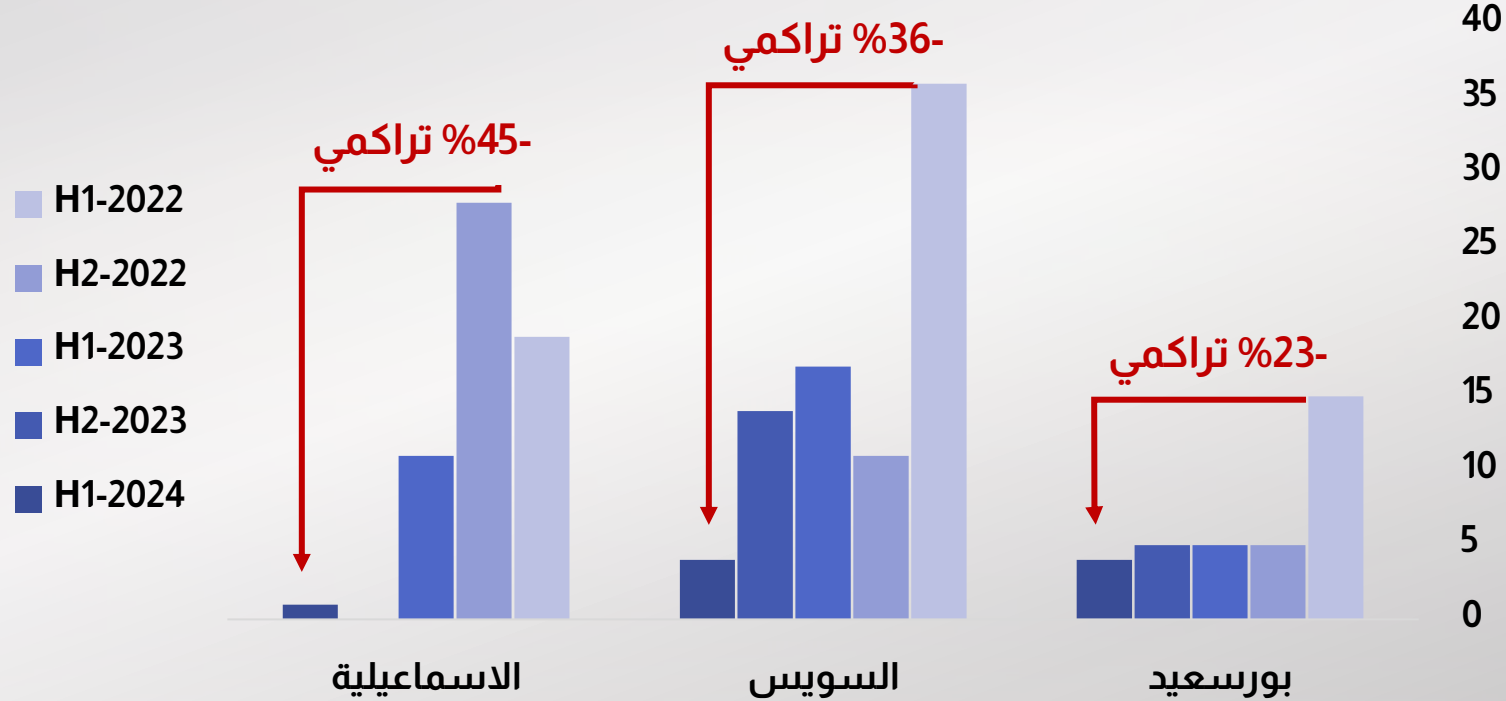


تراجع الوظائف الصناعية في جميع مدن القناة بمعدل تراكمي تراوح بين -23% إلى -45%



ذوي الياقات  
الزرقاء

تطور الوظائف الصناعية في محافظات القناة




تراجع وظائف الجودة بمعدل 49% تراكمي، والفنيين وعمال الإنتاج بمعدل 21%



ذوي الياقات  
الزرقاء

أهم الوظائف الصناعية في إقليم القناة

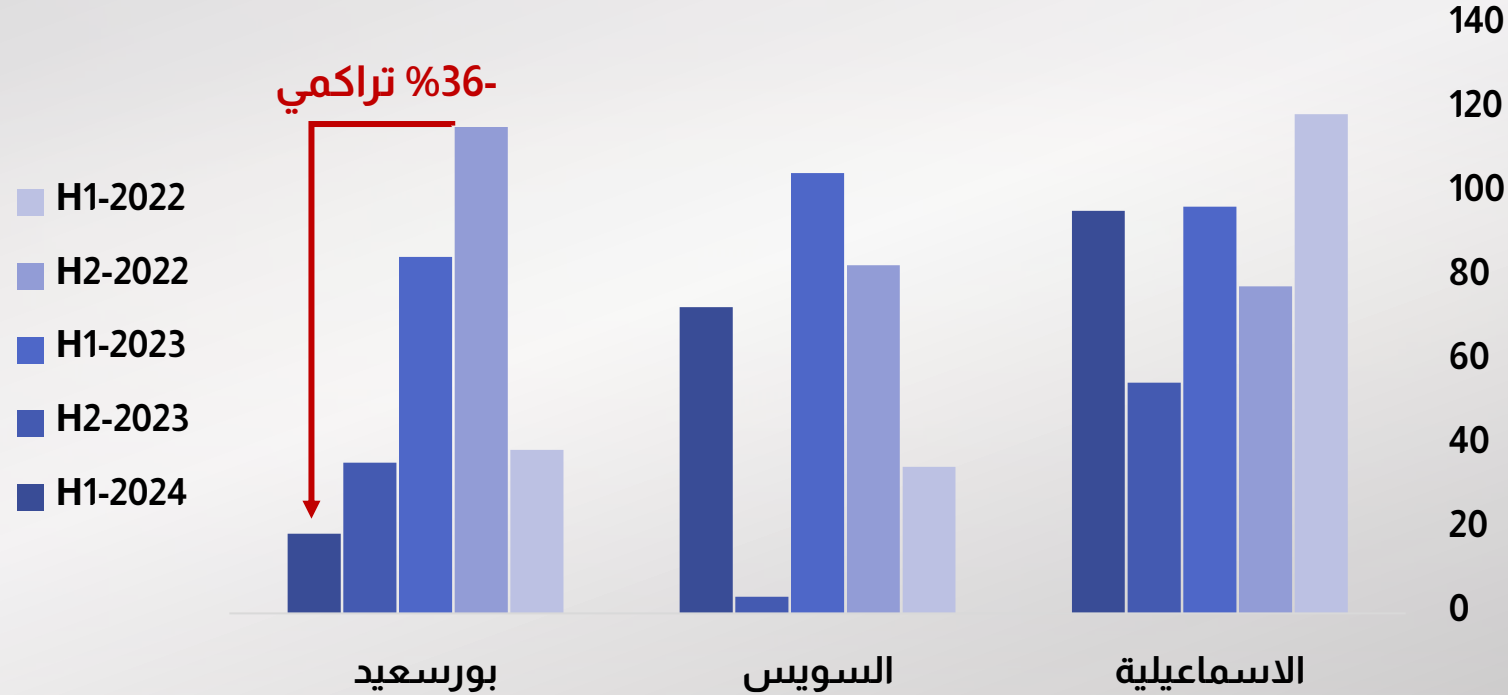


تركز التراجع في وظائف التسويق والمبيعات في محافظة بورسعيد على وجه التحديد، استقرار نسبي في الاسماعيلية وتذبذب شديد في السويس



ذوي الياقات  
الزرقاء

## تطور وظائف التسويق والمبيعات في محافظات القناة




تركز الانخفاض في وظائف مبيعات التأمين، في الوقت نفسه ارتفعت وظائف المبيعات الداخلية بشكل مستمر. أما المبيعات الخارجية والتوزيع فكانت متذبذبة بشكل واضح



ذوي الياقات  
الزرقاء

## أهم وظائف التسويق والمبيعات في القناة





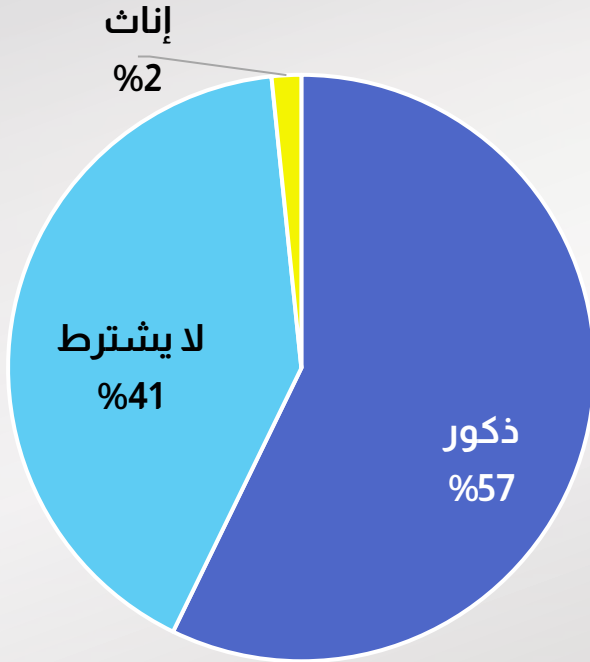
# ابعاد آخري

6% من الوظائف على مستوى الجمهورية تشترط إناث، تنخفض هذه النسبة إلى 2% فقط في إقليم القناة

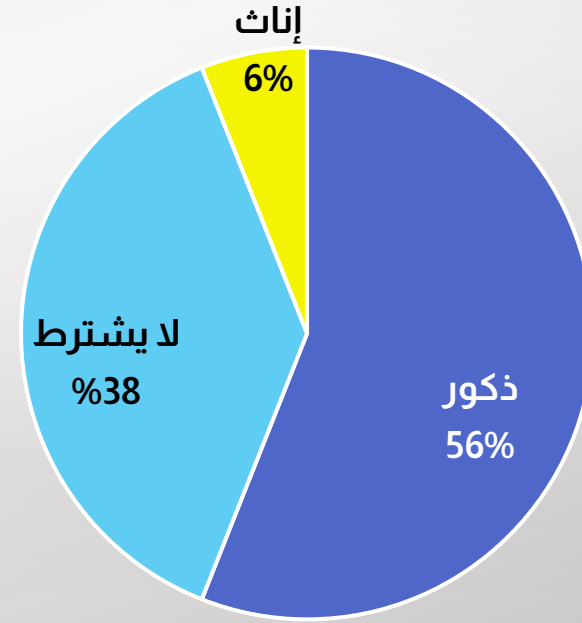


ذوي الياقات  
الزرقاء

توزيع الوظائف حسب النوع - النصف الأول 2024 -  
إقليم القناة



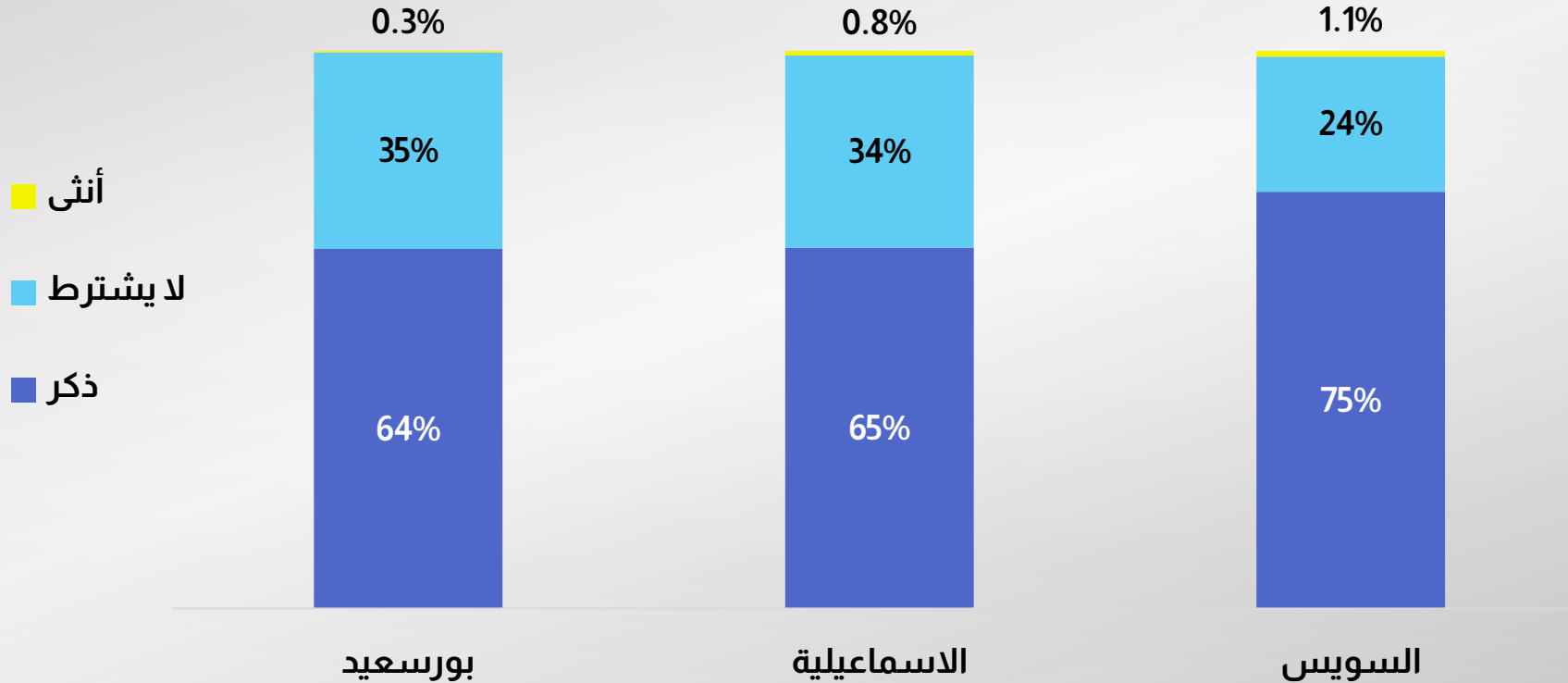
توزيع الوظائف حسب النوع - النصف الأول 2024 -  
إجمالي الجمهورية





لا تتعدي نسبة الوظائف التي تتطلب إناث في محافظات القناة 1.1%  
 محافظة السويس هي الأكثر طلبا للذكور بنسبة 75%، وبورسعيد هي الأقل طلبا بنسبة 64%

التوزيع النسبي للوظائف في محافظات القناة وفقا للنوع- النصف الأول 2024



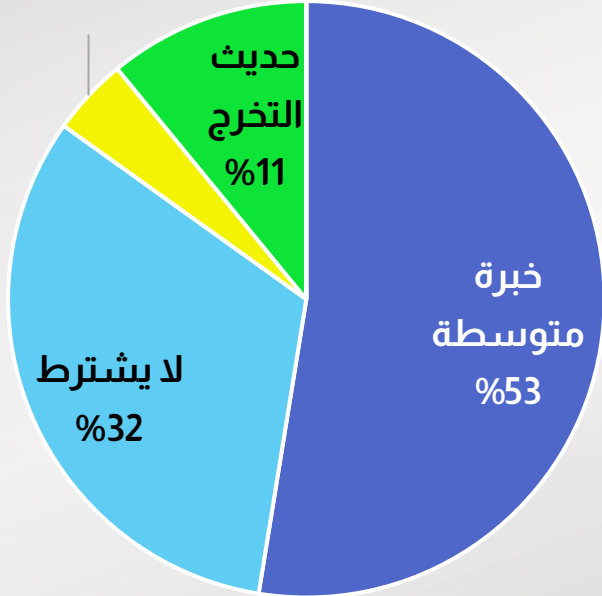
نصف الوظائف تقريبا يشترط خبرة متوسطة سواء على مستوى الجمهورية أو في إقليم القناة



ذوي الياقات  
الزرقاء

توزيع الوظائف حسب مستوي الخبرة - النصف  
الأول 2024 - إقليم القناة

مدير / مشرف %4

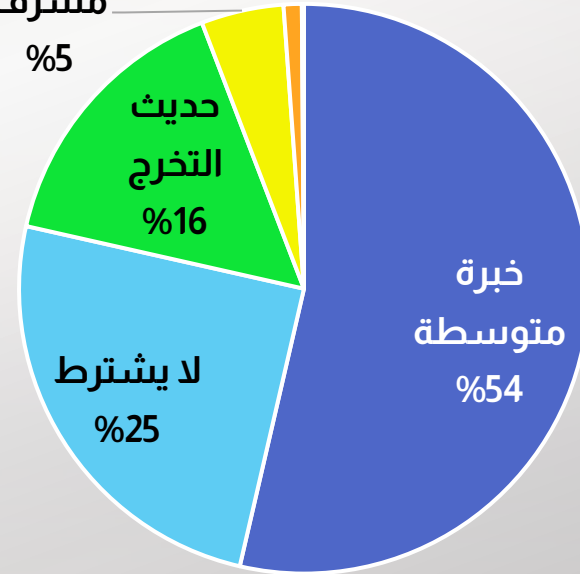


توزيع الوظائف حسب مستوي الخبرة - النصف  
الأول 2024 - إجمالي الجمهورية

مدير /

مشرف

%5

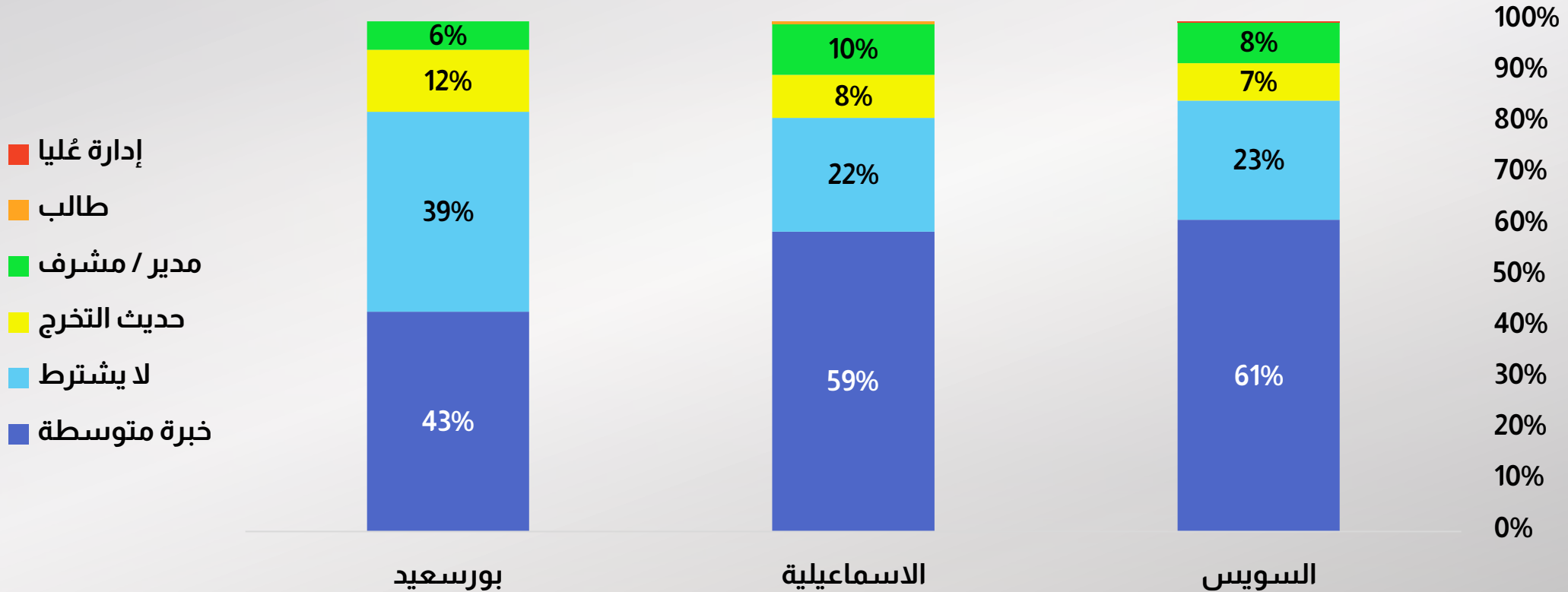


السويس هي الأكثر طلبا لأصحاب الخبرة المتوسطة وبورسعيد هي الأقل



ذوي الياقات  
الزرقاء

التوزيع النسبي للوظائف وفقا لمستويات الخبرة المطلوبة في محافظات القناة

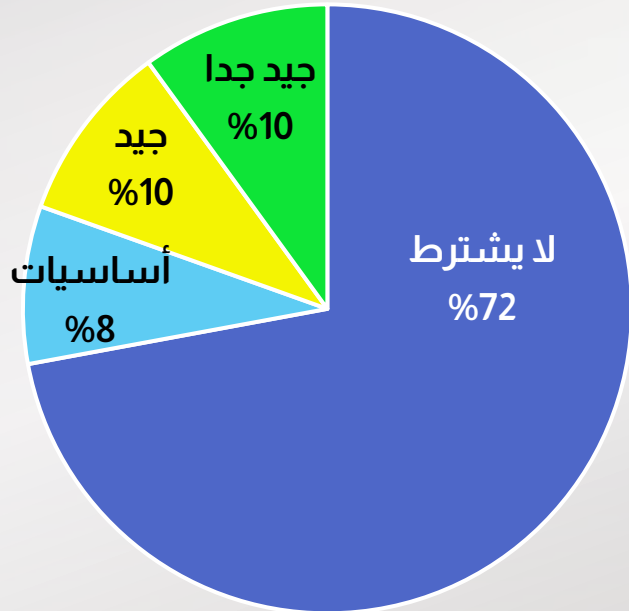




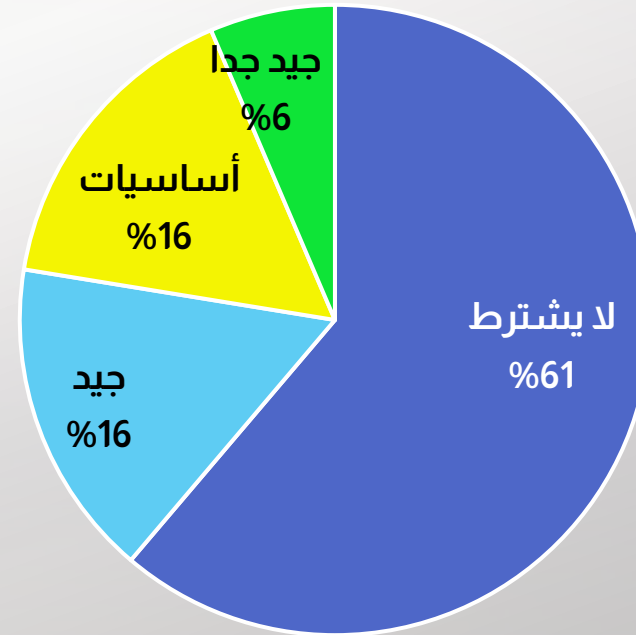
ذوي الياقات  
الزرقاء

61% من الوظائف على مستوى الجمهورية لا تشترط لغة انجليزية، ترتفع هذه النسبة إلى 72% من الوظائف في إقليم القناة

توزيع الوظائف حسب مستوي اللغة - النصف  
الأول 2024 - إقليم القناة

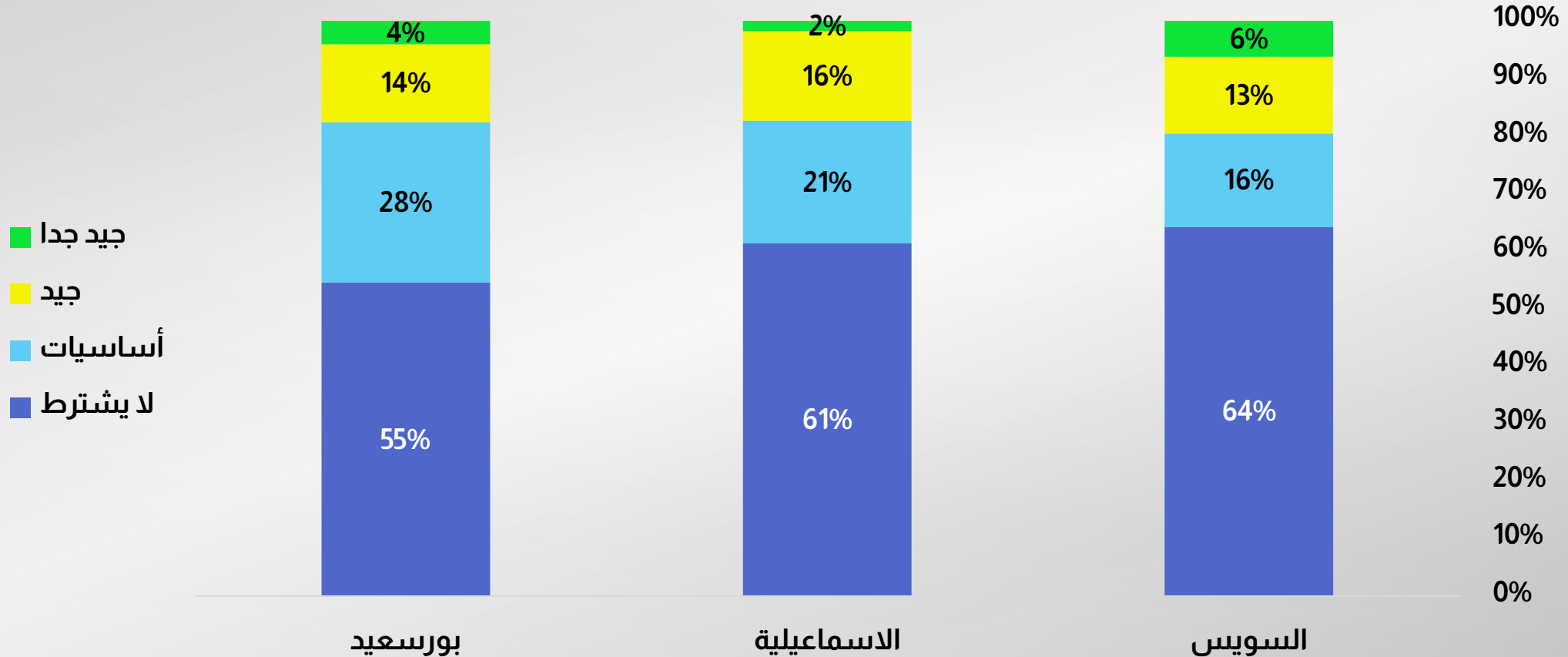


توزيع الوظائف حسب مستوي اللغة -  
النصف الأول 2024 - إجمالي الجمهورية



64% من الوظائف في محافظة السويس لا تشترط لغة انجليزية، مقابل 55% فقط في بورسعيد

التوزيع النسبي للوظائف وفقا لمستوي اللغة الإنجليزية المطلوب في محافظات القناة



ذوي الياقات  
الزرقاء

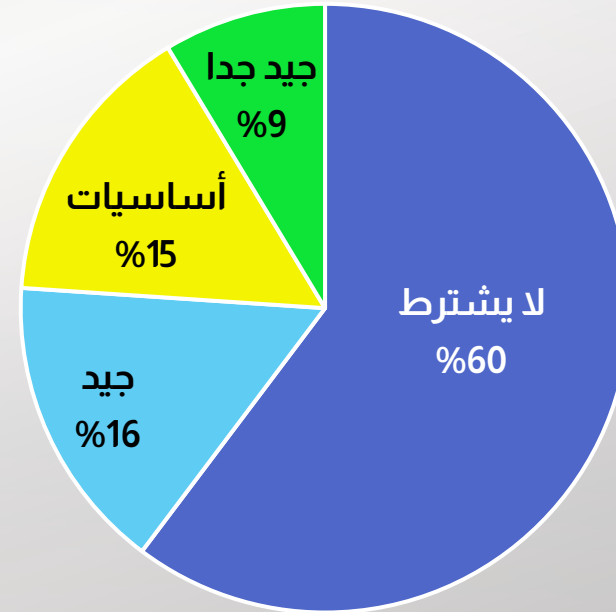
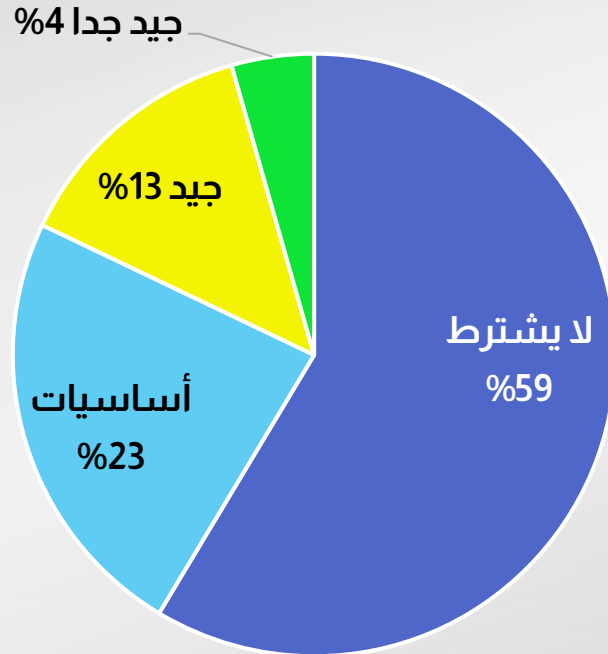
ثلاثي الوظائف لا تشترط خبرة سواء على مستوى الجمهورية أو في إقليم القناة



ذوي الياقات  
الزرقاء

توزيع الوظائف حسب مهارات الحاسب الآلي - النصف  
الأول 2024 - إقليم القناة

توزيع الوظائف حسب مهارات الحاسب الآلي -  
النصف الأول 2024 - إجمالي الجمهورية

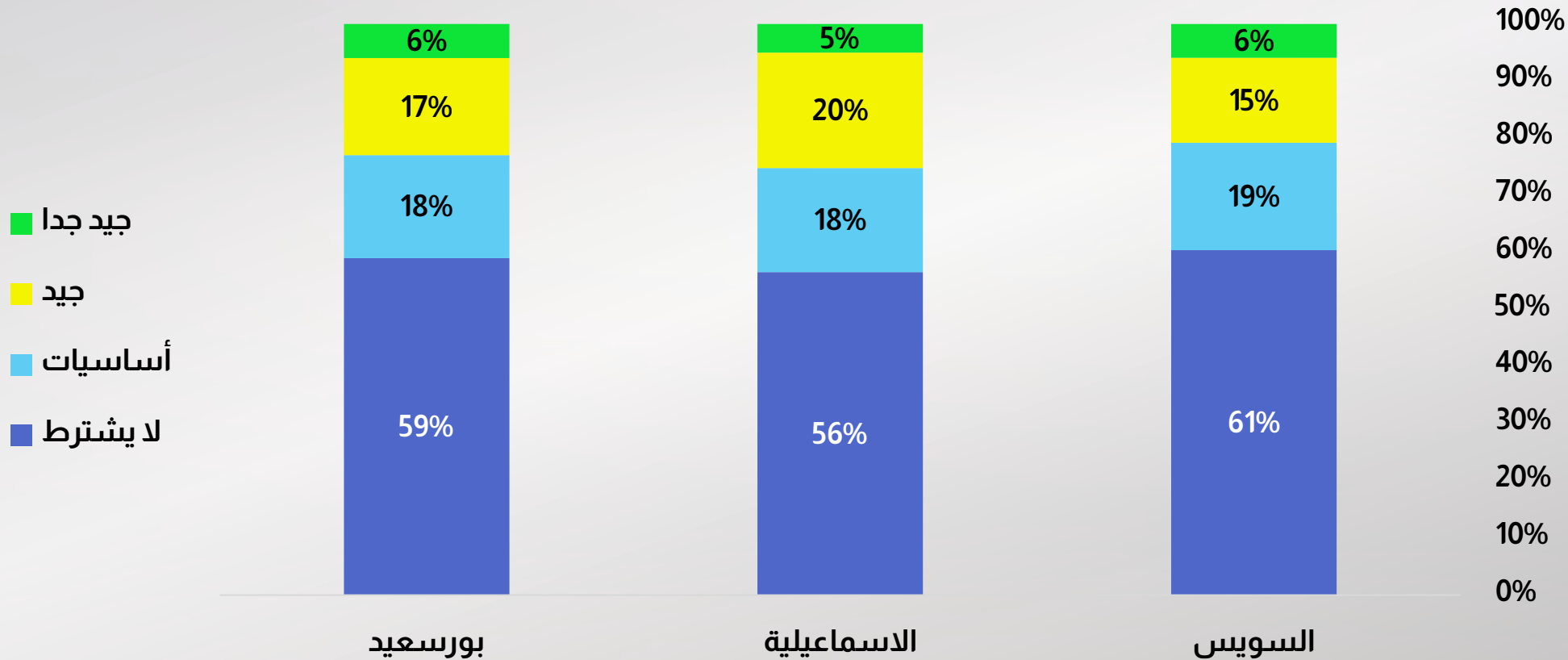




محافظة السويس هي الأكثر توفيرا للوظائف التي لا تشترط امتلاك مهارات الحاسب الآلي، بالإضافة إلى الوظائف التي تتطلب أساسيات مهارات الحاسب الآلي



التوزيع النسبي للوظائف في محافظات القناة وفقا لمهارات الحاسب الآلي

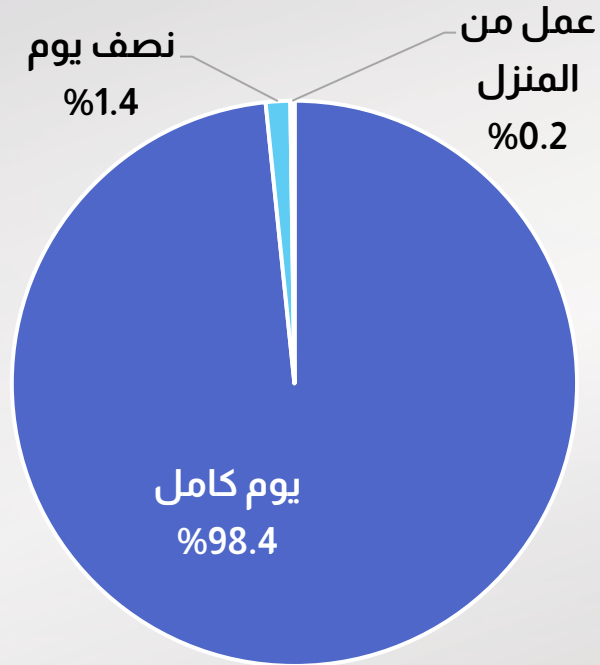


الغالبية العظمى من وظائف ذوي الياقات الزرقاء تعمل بنظام اليوم الكامل من مكان العمل، سواء على مستوى الجمهورية أو في إقليم القناة

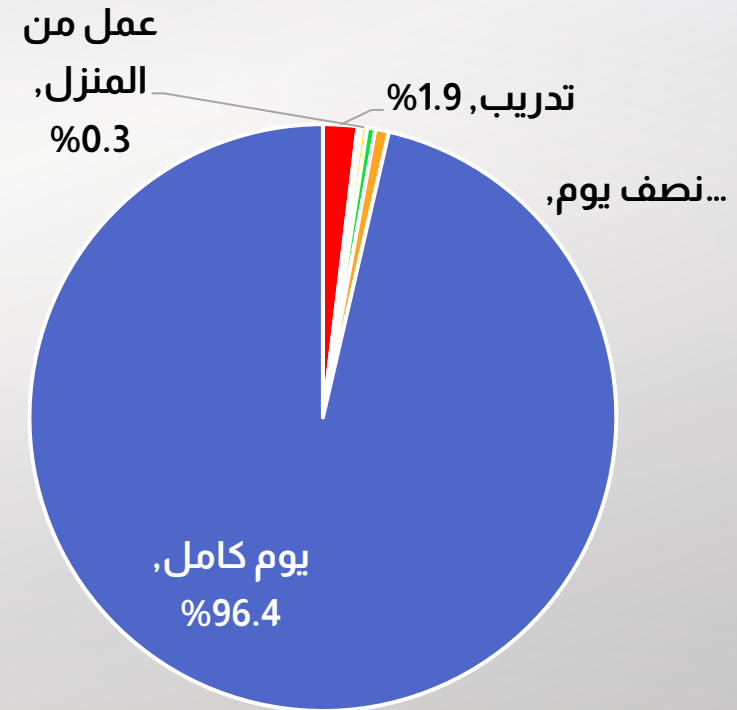


ذوي الياقات  
الزرقاء

توزيع الوظائف حسب طبيعة ونوع العمل  
- النصف الأول 2024 - إقليم القناة



توزيع الوظائف حسب طبيعة ونوع العمل  
- النصف الأول 2024 - إجمالي الجمهورية

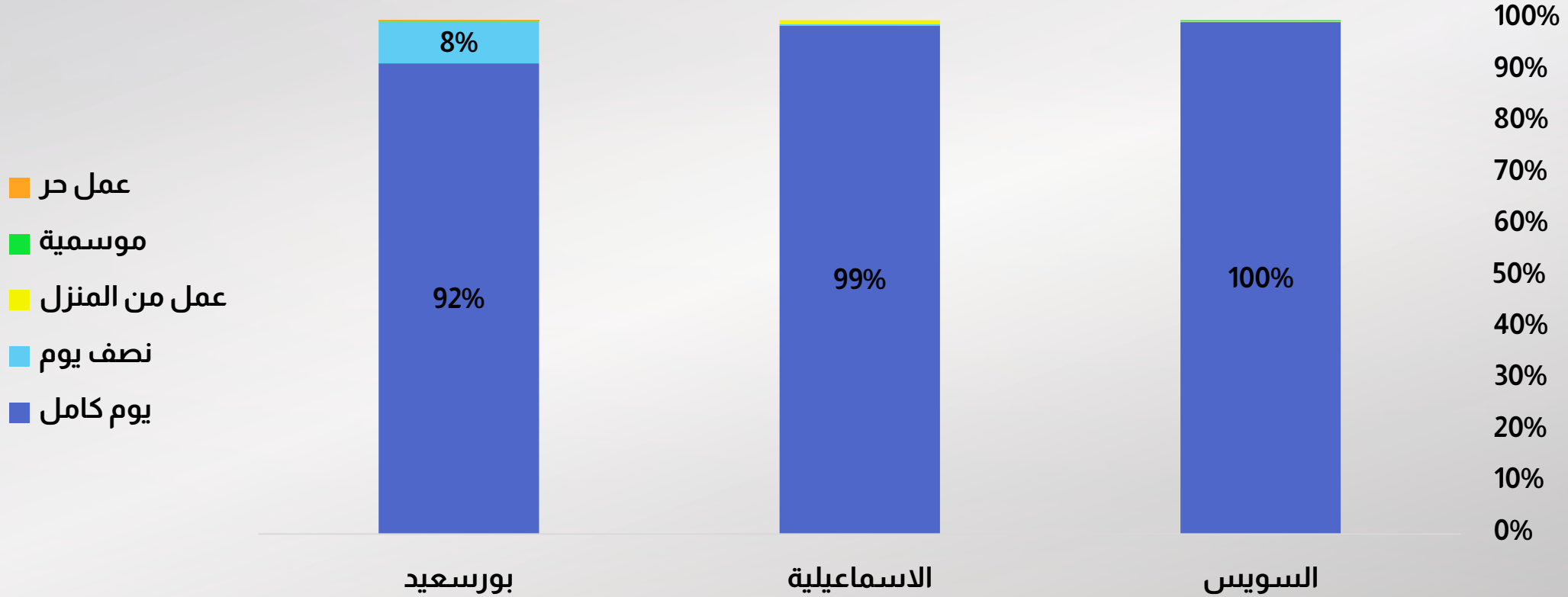


8% من الوظائف في بورسعيد تتيح العمل بدوام جزئي (نصف يوم)



ذوي الياقات  
الزرقاء

التوزيع النسبي للوظائف في محافظات القناة وفقا لطبيعة ونوع العمل

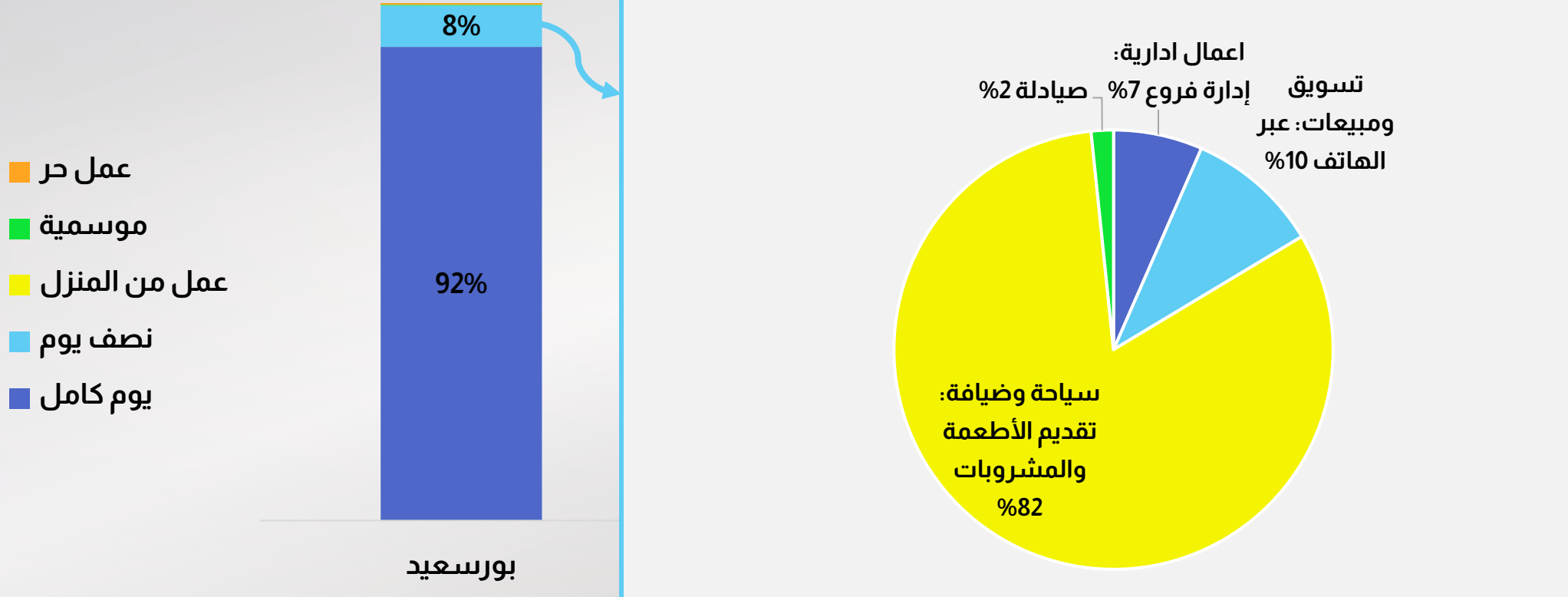


8% من الوظائف في بورسعيد تتيح العمل بدوام جزئي (نصف يوم)



ذوي الياقات  
الزرقاء

التوزيع النسبي للوظائف في محافظات القناة وفقا لطبيعة ونوع العمل

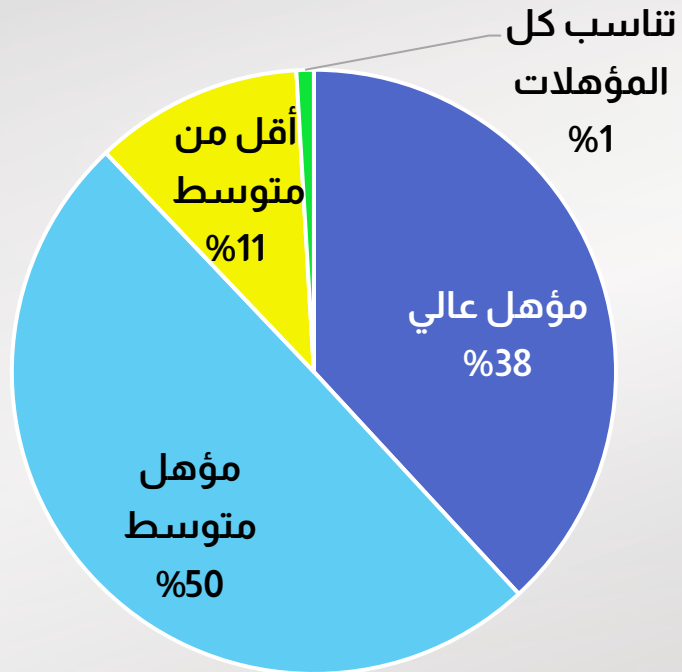




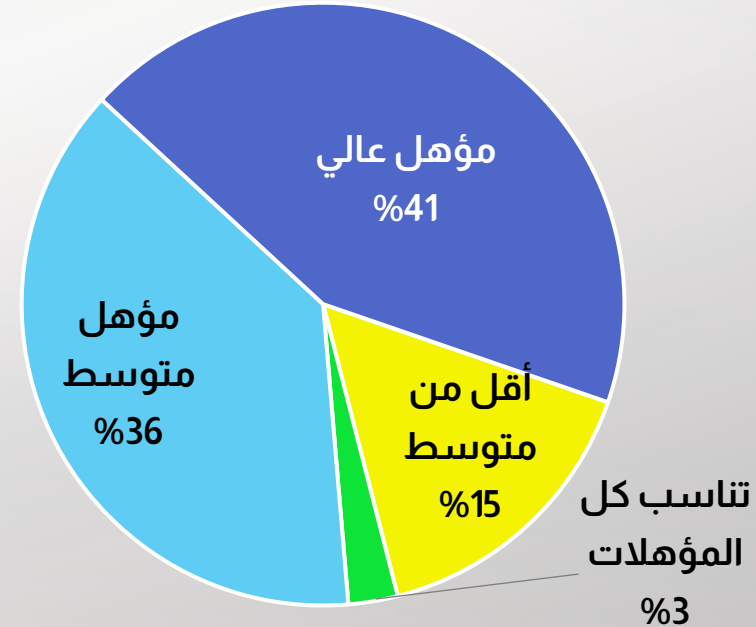
ذوي الياقات  
الزرقاء

نصف وظائف إقليم القناة تطلب مؤهل متوسط علي الأقل، يقل الطلب علي اصحاب المؤهلات العليا في إقليم القناة عن الطلب عليه في جميع المحافظات

توزيع الوظائف حسب المستوي التعليمي - النصف الأول 2024 - إقليم القناة

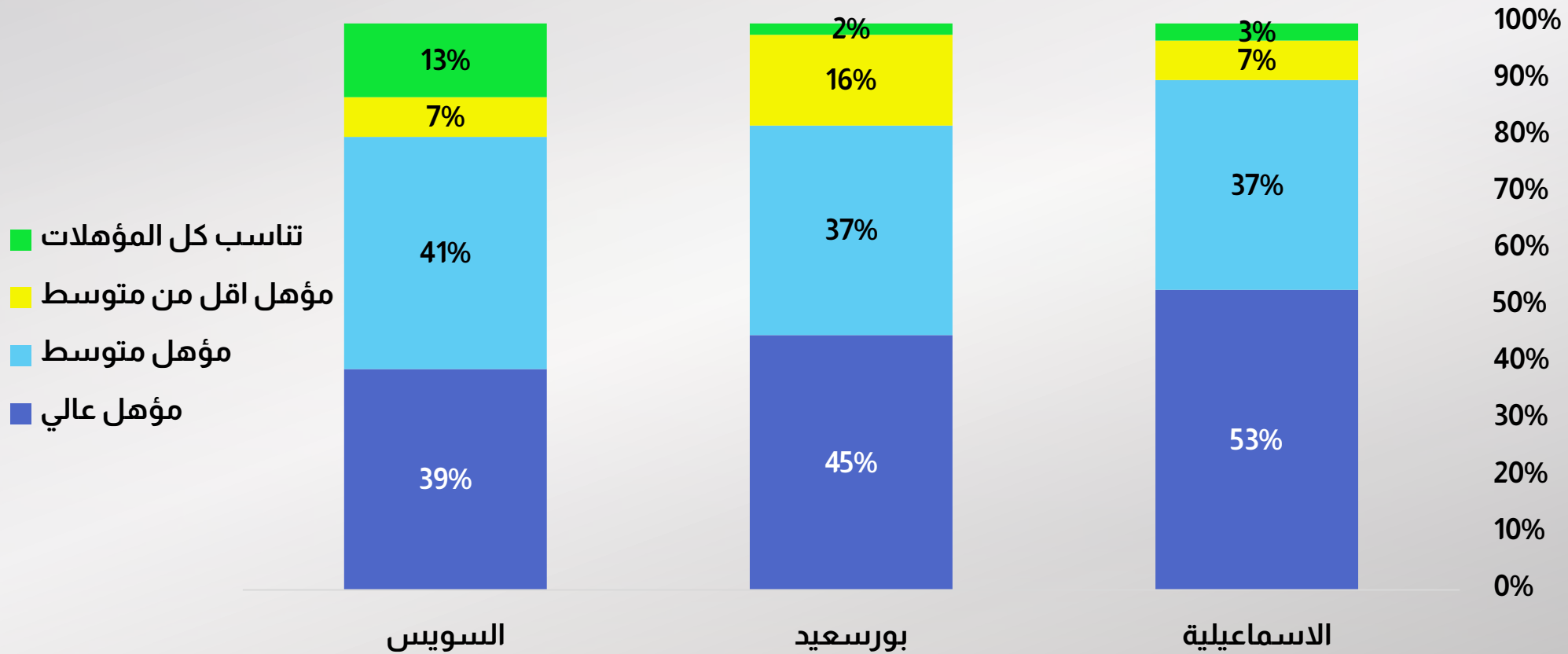


توزيع الوظائف حسب مستوي التعليم - النصف الأول 2024 - إجمالي الجمهورية



## محافظة السويس هي الاقل طلبا علي اصحاب المؤهلات العليا

### التوزيع النسبي للوظائف في محافظات القناة وفقا للمستوي التعليمي



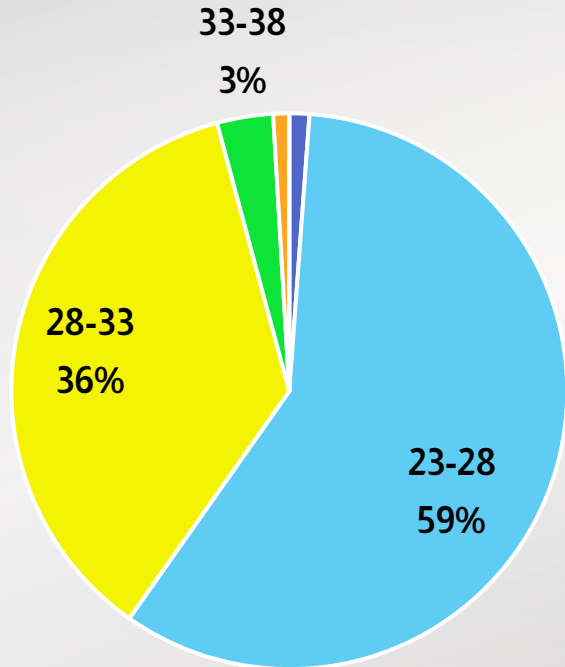
ذوي الياقات  
الزرقاء

86% من الوظائف على مستوى الجمهورية تشترط الفئة العمرية 23 - 33 سنة، ترتفع هذه النسبة إلى 96% في إقليم القناة

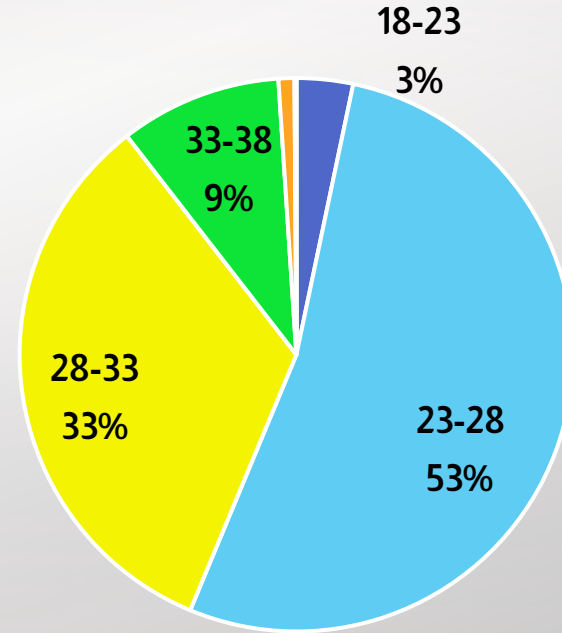


ذوي الياقات  
الزرقاء

توزيع الوظائف حسب السن - النصف الأول 2024 - إقليم القناة



توزيع الوظائف حسب السن - النصف الأول 2024 - إجمالي الجمهورية

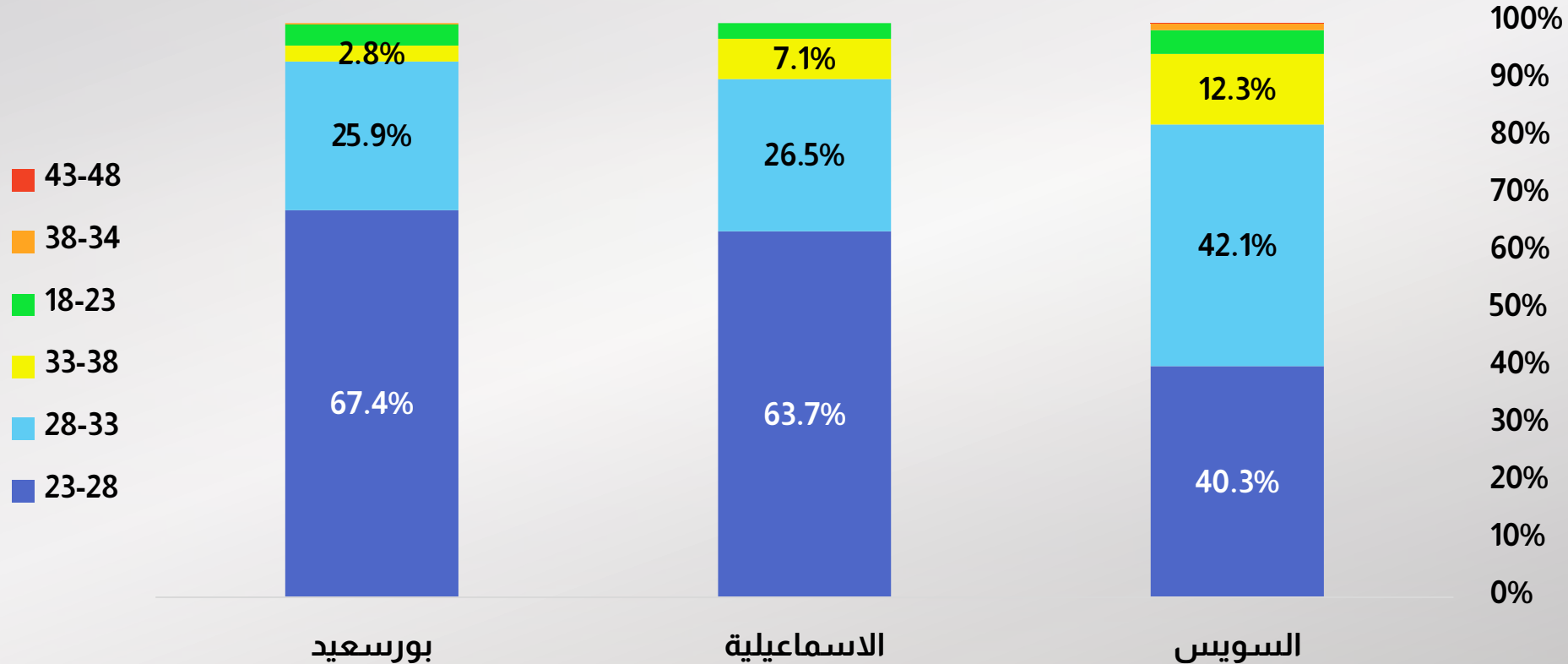


## اختلاف توزيع الوظائف بحسب العمر في السويس بشكل جوهري عن باقي محافظات القناة



ذوي الياقات  
الزرقاء

### التوزيع النسبي للوظائف في محافظات القناة وفقا للعمر





تراجع الطلب بشكل مستمر على الفئة العمرية 33-38 سنة



ذوي الياقات  
الزرقاء

تطور إنتاج الوظائف في محافظات القناة وفقا للسنة

