

إعلان نتائج مصر في مؤشر التنافسية العالمية لعام ٢٠١٨

- معلومات أساسية عن تقرير التنافسية العالمية

- الجديد في مؤشر التنافسية 4.0 لعام ٢٠١٨

- نظرة تفصيلية على ترتيب مصر في مؤشر التنافسية العالمية 4.0 لعام ٢٠١٨

معلومات أساسية عن تقرير التنافسية العالمية

المكونات الأساسية لمؤشر التنافسية العالمية




بيانات
إحصائية من
هيئات
ومؤسسات
دولية
متخصصة

استطلاع رأي
المديرين
التنفيذيين
المعد من قبل
المنتدى
الاقتصادي
العالمية



الجهة الشريكة في مصر



استطلاع رأي يقيم مجموعة من العناصر الخاصة بتنافسية الدول

مجموعة من الدول

نتائج استطلاع رأي التنافسية مكون
أساسي في سلسلة التقارير الأخرى التي
تصدر عن المنتدى




خصائص عينة استطلاع الرأي

١ تعكس نسب القطاعات المختلفة في الناتج المحلي الاجمالي

٢ تمثل الشركات الصغيرة والمتوسطة والكبيرة

٣ تنقسم إلى شركات جديدة ومكررة

٤ عينة عشوائية



إجراءات جمع البيانات: من هم المُستطَلَع رأيهم؟

يجب أن يكون الرئيس التنفيذي لشركة أو في واحدة
من أهم وظائف الإدارة الخمسة في الشركة



لا تشمل الموظفين الحكوميين من الجهات الحكومية
و/ أو الوزارات



حساب المؤشر وفقا للمراحل التنموية

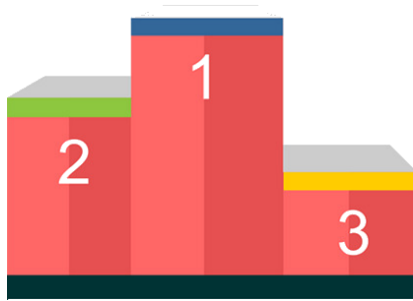


أوزان الركائز الرئيسية لمؤشر التنافسية العالمية تعكس المرحلة التنموية

الأوزان	مرحلة (١): تقوم على عناصر الإنتاج	مرحلة انتقالية ما بين مرحلة (١) و(٢)	مرحلة (٢): تقوم على الكفاءة	مرحلة انتقالية ما بين مرحلة (٢) و(٣)	مرحلة (٣): تقوم على الابتكار
وزن المتطلبات الأساسية	٦٠%	٤٠-٦٠%	٤٠%	٢٠-٤٠%	٢٠%
وزن محفزات الكفاءة	٣٥%	٣٥-٥٠%	٥٠%	٥٠%	٥٠%
وزن الابتكار وتطور الأعمال	٥%	٥-١٠%	١٠%	١-٣%	٣%

يعرض المؤشر نتائج الدول وفقاً لـ

٢. الترتيب




- ✓ من أصل 135 دولة
- ✓ كلما ارتفع الرقم دل ذلك على تدهور الترتيب

١. الدرجة

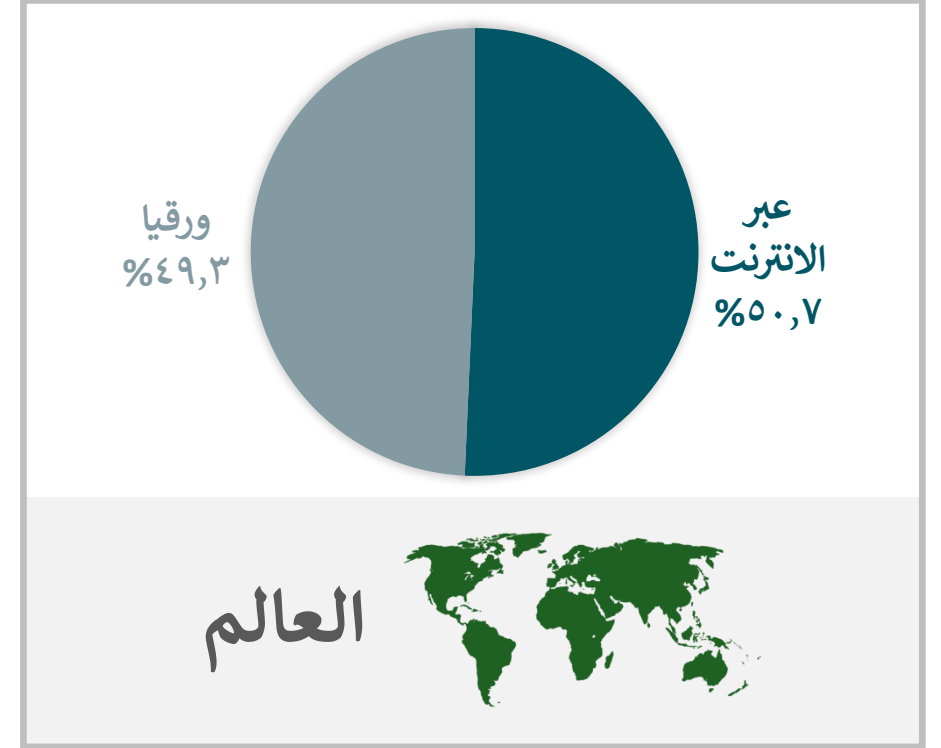
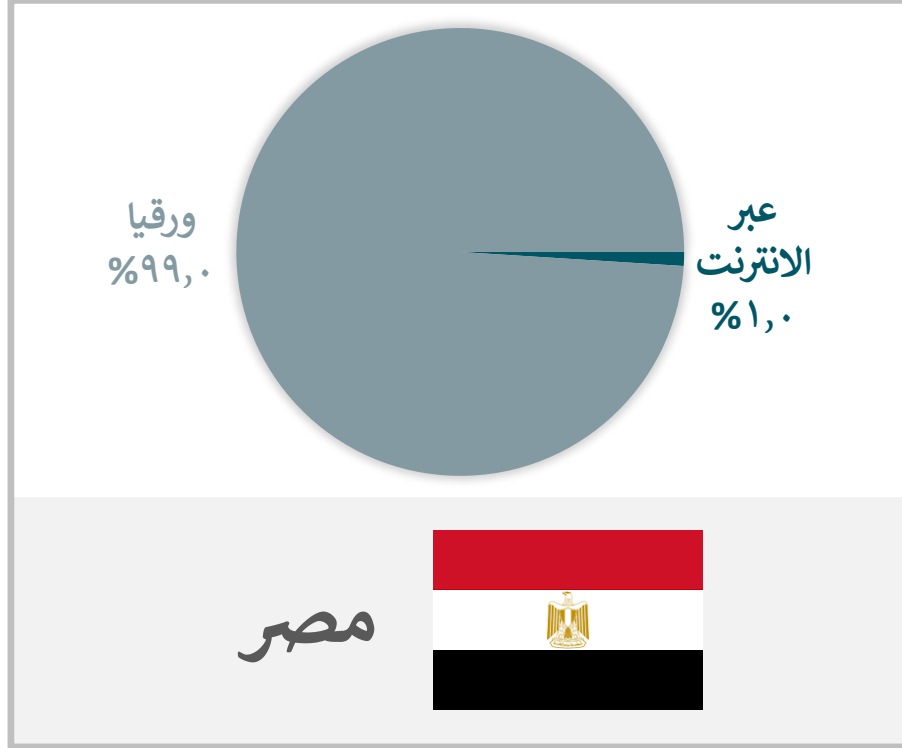


- ✓ من 1 إلى 7
- ✓ كلما ارتفع الرقم دل ذلك على تحسن الدرجة

الوقت المستغرق لعمل استطلاع رأي التنافسية ٣ أشهر



نسبة طرق عمل استطلاع الرأي (عبر الانترنت/ ورقيا)



الجديد في تقرير التنافسية ٤,٠ لعام ٢٠١٨

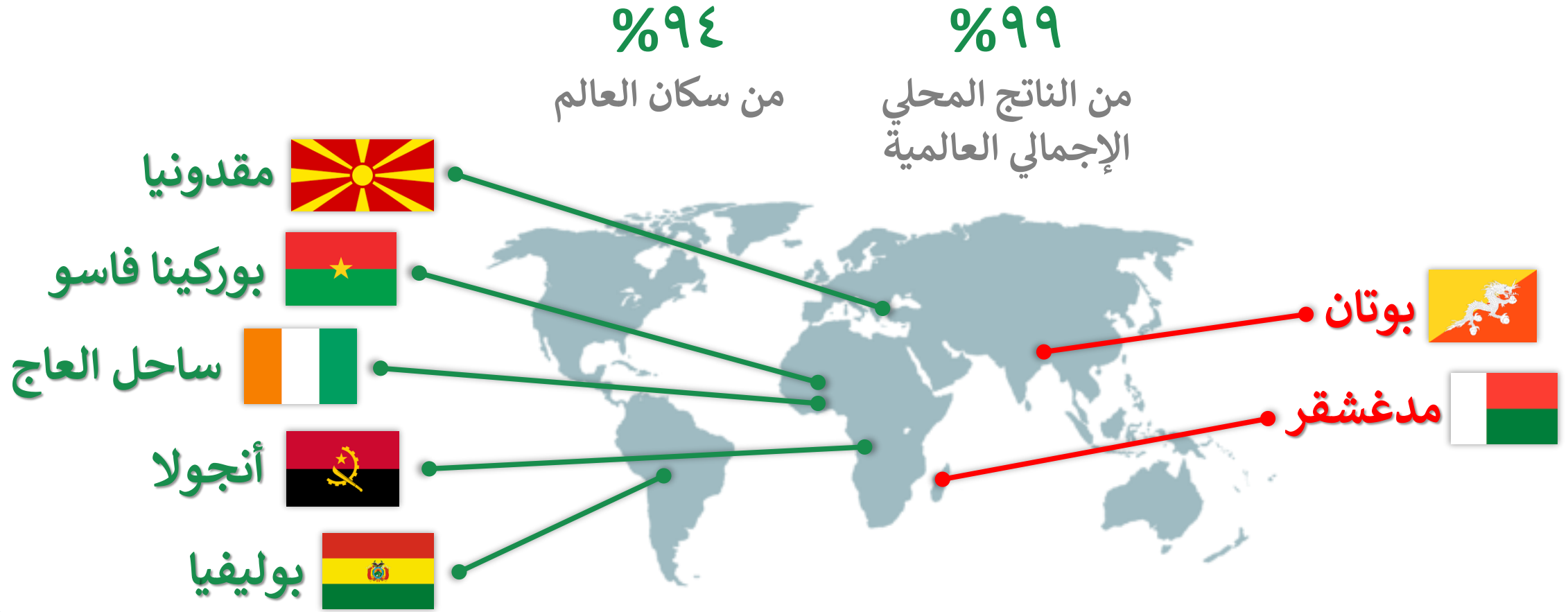
١. تغيرات سنوية تقليدية
٢. تغيرات جوهرية في ٢٠١٨
تغييرات في المنهجية

الجديد في تقرير التنافسية ٤,٠ لعام ٢٠١٨

١. تغيرات سنوية تقليدية

٢. تغيرات جوهرية في ٢٠١٨
تغييرات في المنهجية

١. زيادة عدد الدول المشاركة في تقرير التنافسية العالمية إلى ١٤٠ دولة لتمثل



٢. تغيرات في أسئلة استطلاع الرأي

حذف مجموعة أسئلة

- الشركات المحلية التي تنجح في إنشاء علامات تجارية دولية
- تبادل الأفراد للأفكار في مختلف المجالات
- حجم السكان الراشدين الذين يمتلكون شهادة جامعية

إضافة أسئلة جديدة

- الشركات التي تستثمر في أمن تكنولوجيا المعلومات
Cyber-Security

الجديد في تقرير التنافسية ٤,٠ لعام ٢٠١٨

١. تغيرات سنوية تقليدية

٢. تغيرات جوهرية في ٢٠١٨

تغييرات في المنهجية (GCI 4.0)

أسباب التغيرات الجديدة في منهجية إعداد مؤشر التنافسية العالمية

مواكبة تغيرات الثورة الصناعية الرابعة IR 4.0

- تقييم كل العوامل المحركة للإنتاجية، والتي تعد أهم عامل من عوامل النمو الاقتصادي طويل الأجل والعامل الأساسي المحفز على تحقيق الرفاهية
- تم منح البنية التحتية الرقمية نفس الوزن مثل البنية التحتية المادية
- تغيير في ركيزة المؤسسات بحيث تشمل رأس المال الاجتماعي Social Capital، والتوجه المستقبلي للحكومات

الدروس المستفادة من الأزمة المالية

- ركيزة جديدة عن تطوير النظام المالي
- مؤشر فرعي جديدة في ركيزة الاقتصاد الكلي (القدرة على تحمل الديون).

إعادة النظر في الابتكار

- رصد محركات الابتكار

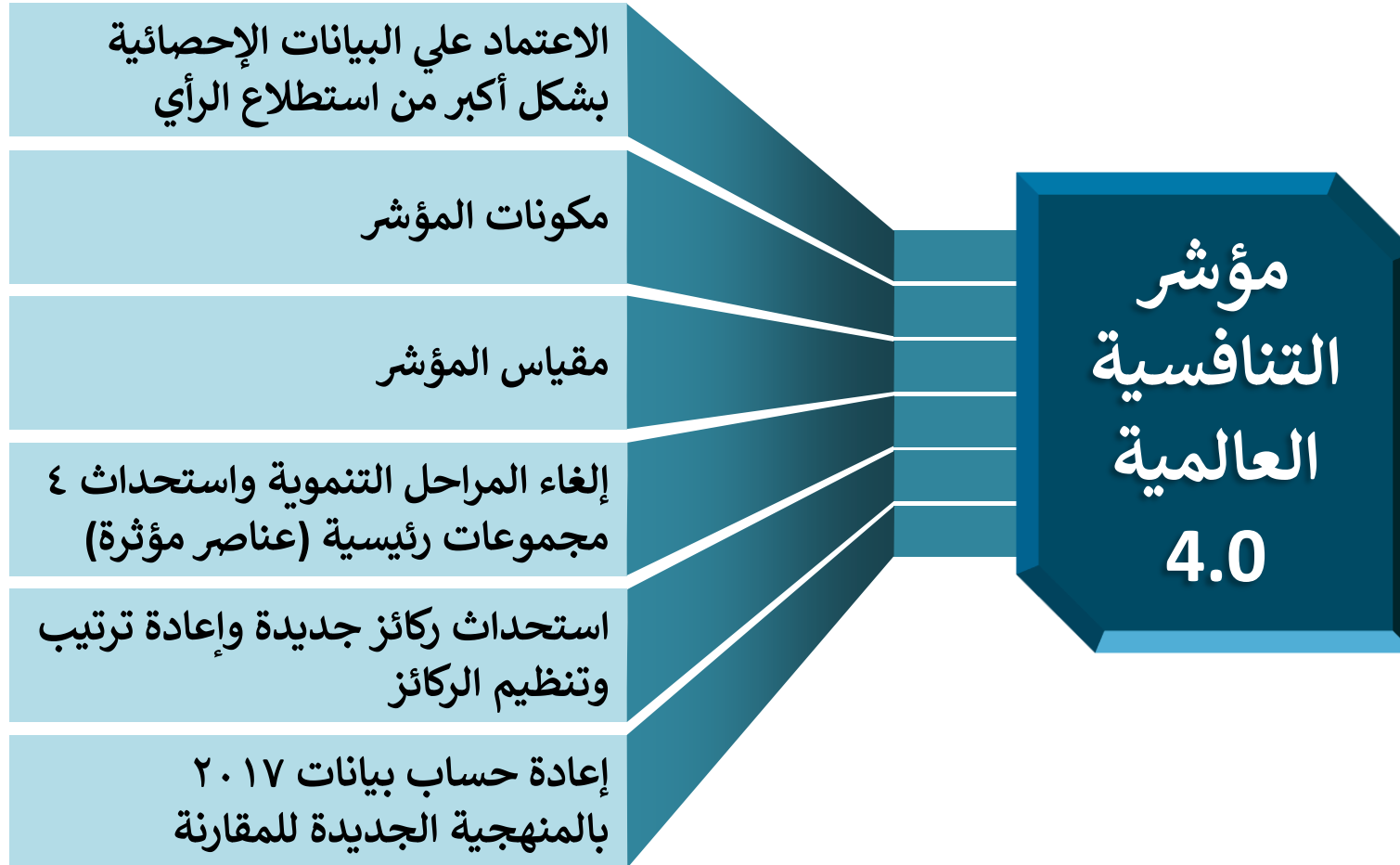
تعزيز مصادر جديدة للبيانات

- زيادة الاعتماد على المؤشرات الإحصائية
- مؤشرات جديدة من المصادر المتخصصة

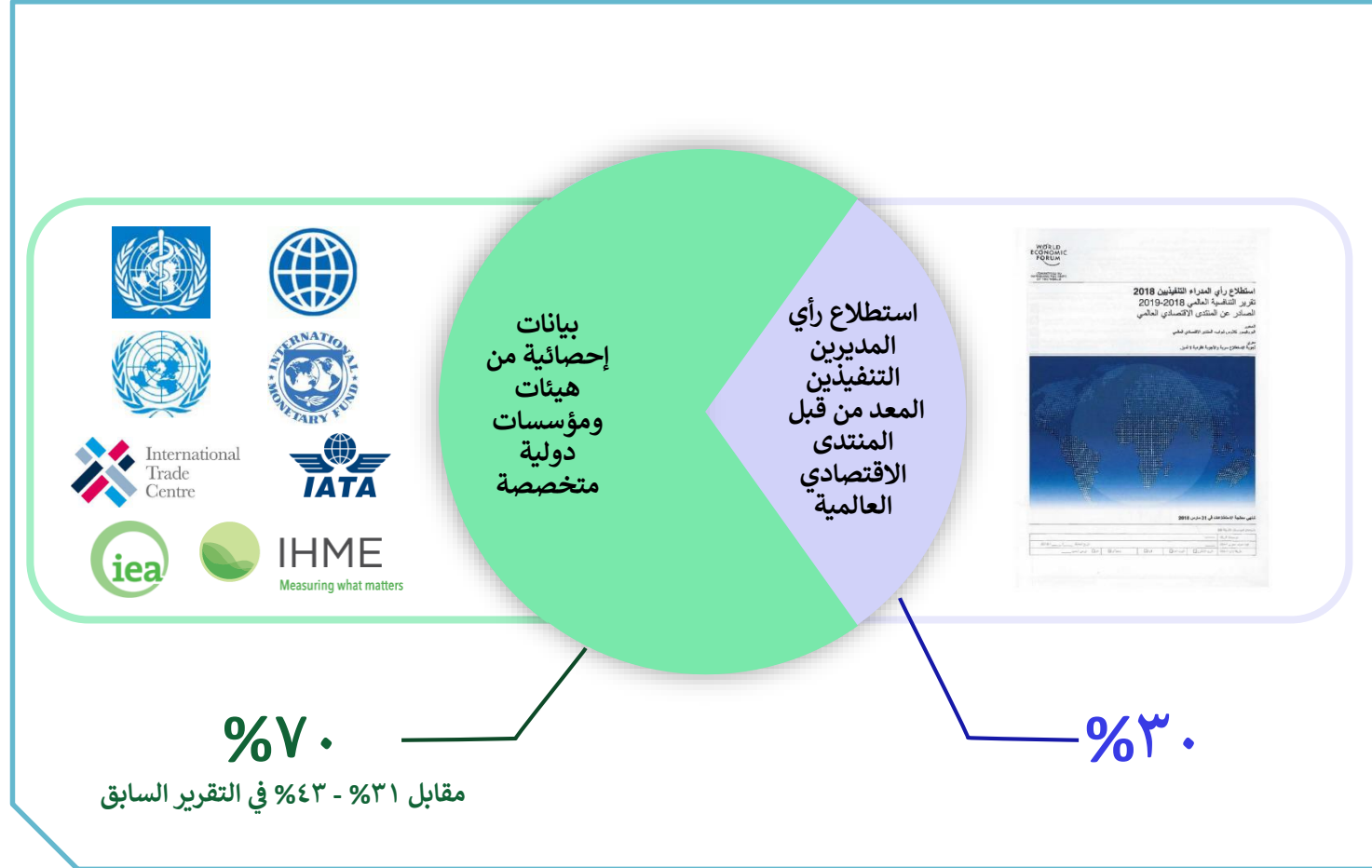
تطوير المؤشر

- منهج قياس المؤشر: يتم قياس أداء جميع المؤشرات من صفر إلى ١٠٠ حيث ١٠٠ تعني حالة مثالية (Ideal state)
- معالجة جديدة للبيانات المفقودة

التغيرات الجديدة في مؤشر التنافسية العالمية ٢٠١٨



التغيرات الجديدة في مؤشر التنافسية العالمية ٢٠١٨



الاعتماد علي البيانات الإحصائية بشكل أكبر من استطلاع الرأي

مكونات المؤشر

مقياس المؤشر

إلغاء المراحل التنموية واستحداث ٤ مجموعات رئيسية (عناصر مؤثرة)

استحداث ركائز جديدة وإعادة ترتيب وتنظيم الركائز

إعادة حساب بيانات ٢٠١٧ بالمنهجية الجديدة للمقارنة

التغيرات الجديدة في مؤشر التنافسية العالمية ٢٠١٨



الاعتماد علي البيانات الإحصائية
بشكل أكبر من استطلاع الرأي

مكونات المؤشر

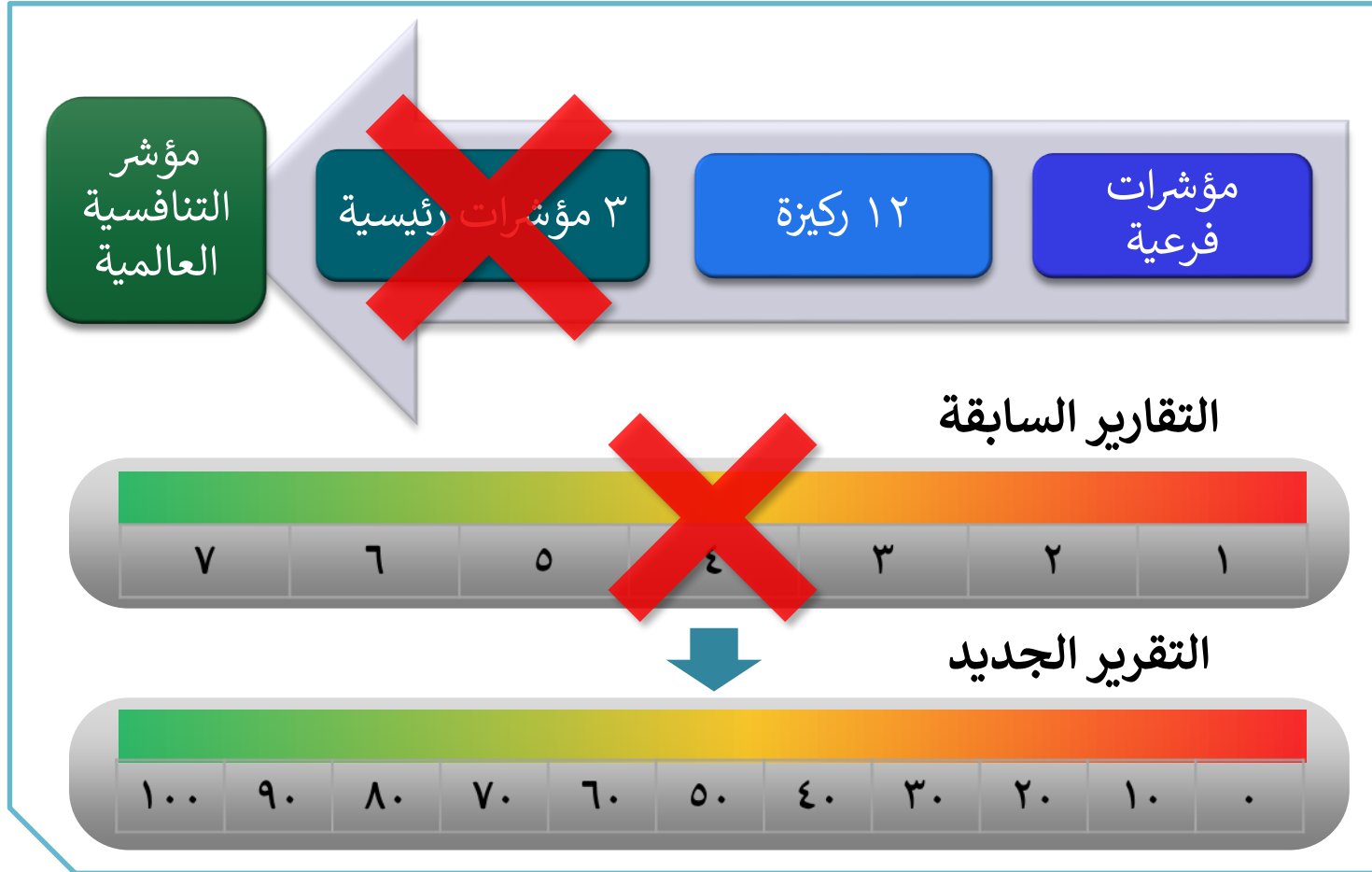
مقياس المؤشر

إلغاء المراحل التنموية واستحداث ٤
مجموعات رئيسية (عناصر مؤثرة)

استحداث ركائز جديدة وإعادة ترتيب
وتنظيم الركائز

إعادة حساب بيانات ٢٠١٧
بالمنهجية الجديدة للمقارنة

التغيرات الجديدة في مؤشر التنافسية العالمية ٢٠١٨



الاعتماد علي البيانات الإحصائية بشكل أكبر من استطلاع الرأي

مكونات المؤشر

مقياس المؤشر

إلغاء المراحل التنموية واستحداث ٤ مجموعات رئيسية (عناصر مؤثرة)

استحداث ركائز جديدة وإعادة ترتيب وتنظيم الركائز

إعادة حساب بيانات ٢٠١٧ بالمنهجية الجديدة للمقارنة

التغيرات الجديدة في مؤشر التنافسية العالمية ٢٠١٨

التقرير الجديد

- ١- بيئة مواتية
- ٢- رأس المال البشري
- ٣- الأسواق
- ٤- بيئة الابتكار

٤ مجموعات من العناصر
المؤثرة في التنمية بدون أوزان

أوزان متساوية لكل من الاثني
عشر ركيزة

التقارير السابقة

- ١- المتطلبات الأساسية
- ٢- محفزات الكفاءة
- ٣- عوامل تطور الأعمال
والابتكار

أوزان مختلفة للمراحل
التنموية

أوزان مختلفة لكل من الاثني
عشر ركيزة

الاعتماد علي البيانات الإحصائية
بشكل أكبر من استطلاع الرأي

مكونات المؤشر

مقياس المؤشر

إلغاء المراحل التنموية واستحداث ٤
مجموعات رئيسية (عناصر مؤثرة)

استحداث ركائز جديدة وإعادة ترتيب
وتنظيم الركائز

إعادة حساب بيانات ٢٠١٧
بالمنهجية الجديدة للمقارنة

التغيرات الجديدة في مؤشر التنافسية العالمية ٢٠١٨



التغيرات الجديدة في مؤشر التنافسية العالمية ٢٠١٨

نظرا لصعوبة المقارنة تم إعادة حساب بيانات ٢٠١٧ بالمنهجية الجديدة ٤,٠

درجة وترتيب الدول

الركائز الاثني عشر

المؤشرات الفرعية

Backcast
for
2017
Edition

الاعتماد علي البيانات الإحصائية بشكل أكبر من استطلاع الرأي

مكونات المؤشر

مقياس المؤشر

إلغاء المراحل التنموية واستحداث ٤ مجموعات رئيسية (عناصر مؤثرة)

استحداث ركائز جديدة وإعادة ترتيب وتنظيم الركائز

إعادة حساب بيانات ٢٠١٧ بالمنهجية الجديدة للمقارنة

نظرة تفصيلية على ترتيب مصر في مؤشر التنافسية العالمية ٢٠١٨، لعام ٢٠١٨

١. ترتيب مصر في المؤشر الرئيسي
٢. وضع مصر في الركائز الاثني عشر
٣. وضع مصر في المؤشرات الفرعية

نظرة تفصيلية على ترتيب مصر في مؤشر التنافسية العالمية ٢٠١٨

٢٠١٨

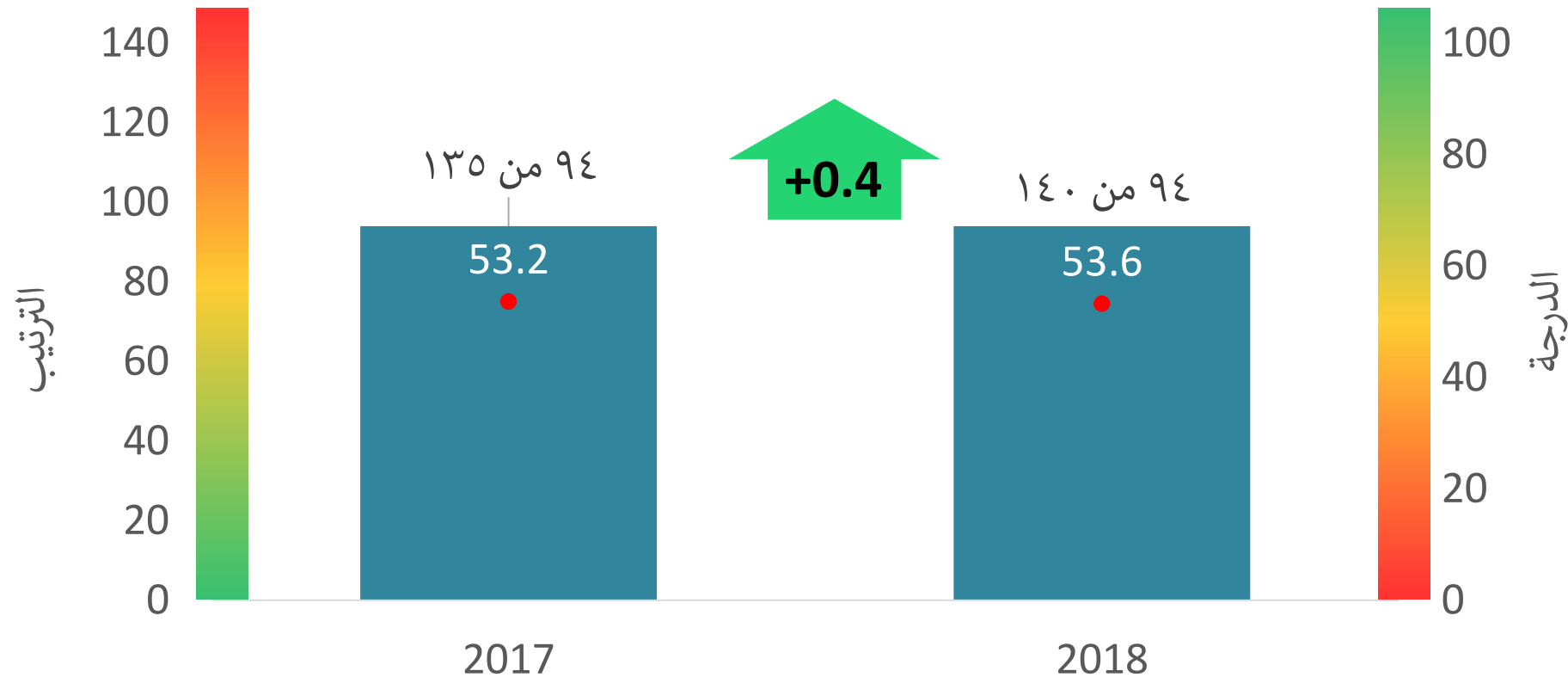
١. ترتيب مصر في المؤشر الرئيسي

- نتائج المؤشر لعام ٢٠١٨ مقارنة بـ ٢٠١٧
- بالمقارنة مع دول الشرق الأوسط وشمال أفريقيا
- بالمقارنة مع بعض الدول في نفس المرحلة التنموية

٢. وضع مصر في الركائز الاثني عشر

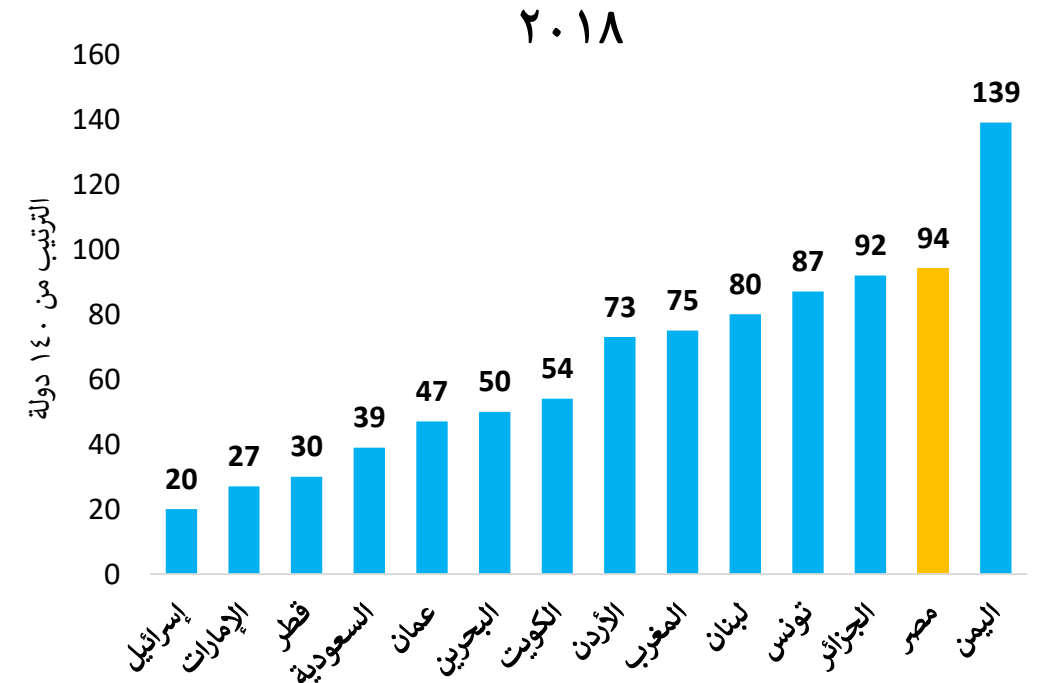
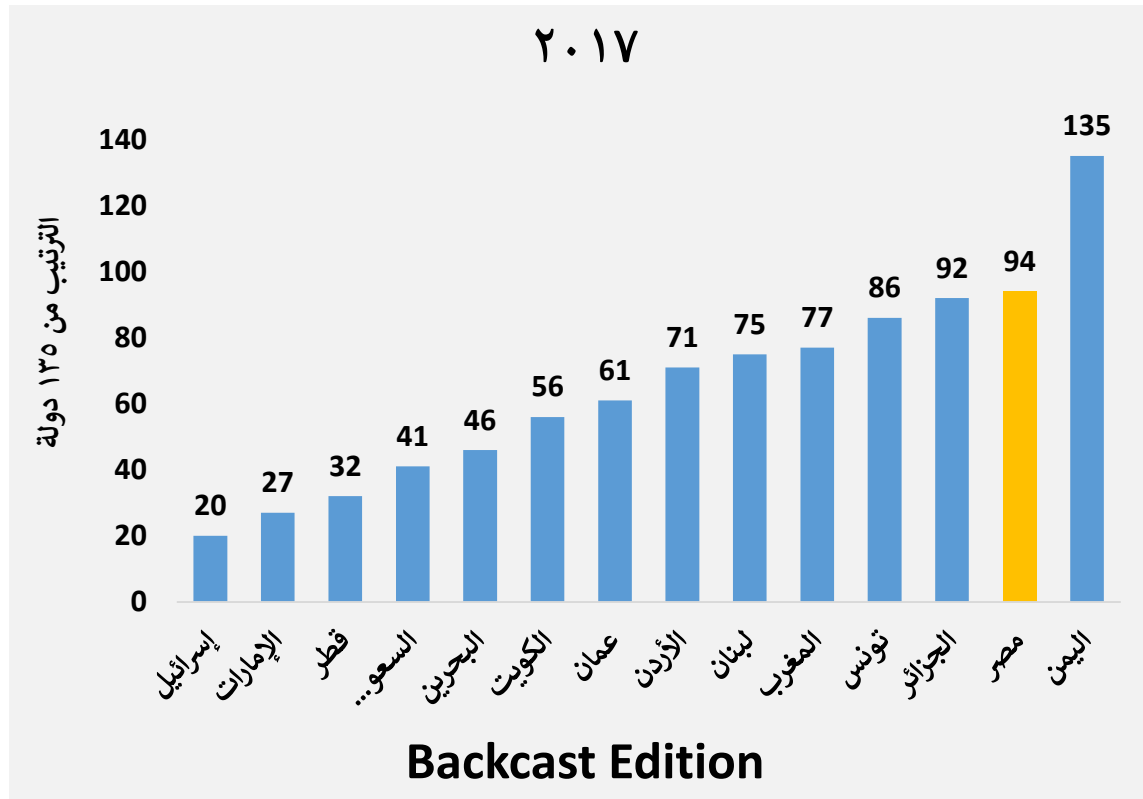
٣. وضع مصر في المؤشرات الفرعية

نتائج المؤشر لعام ٢٠١٨ مقارنة بـ ٢٠١٧ (Backcast)

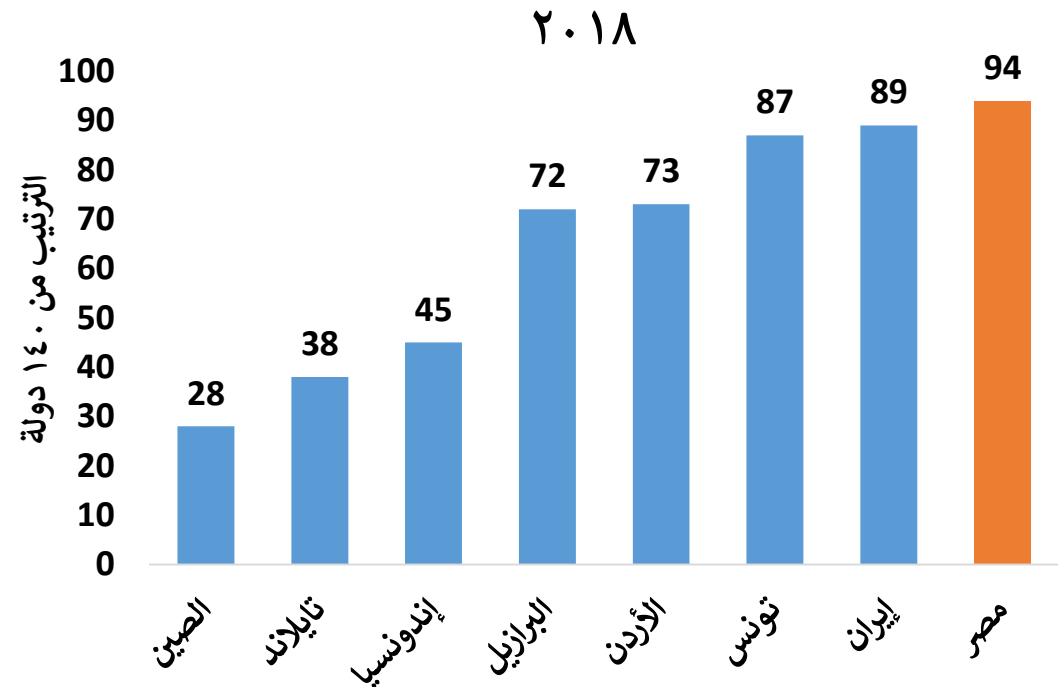
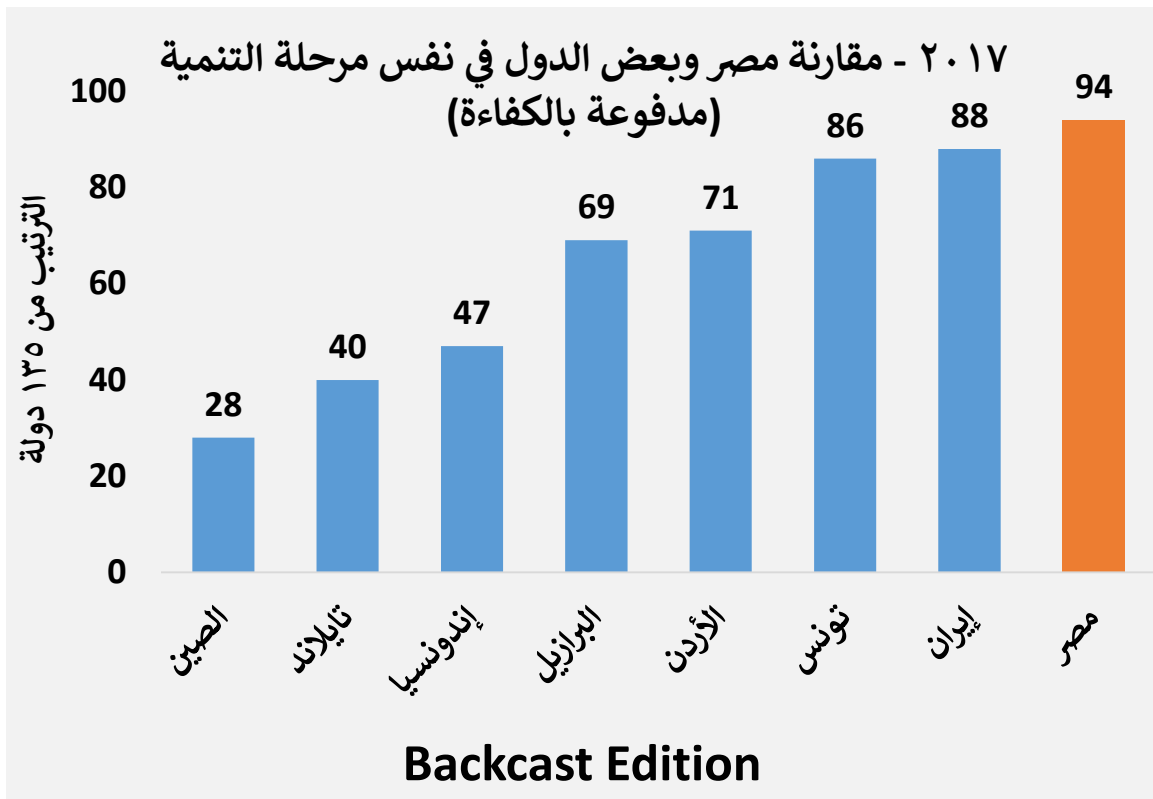


المصدر: المنتدى الاقتصادي العالمية، تقرير التنافسية العالمية ٢٠١٨.

ترتيب مصر مقارنة بدول الشرق الأوسط وشمال أفريقيا



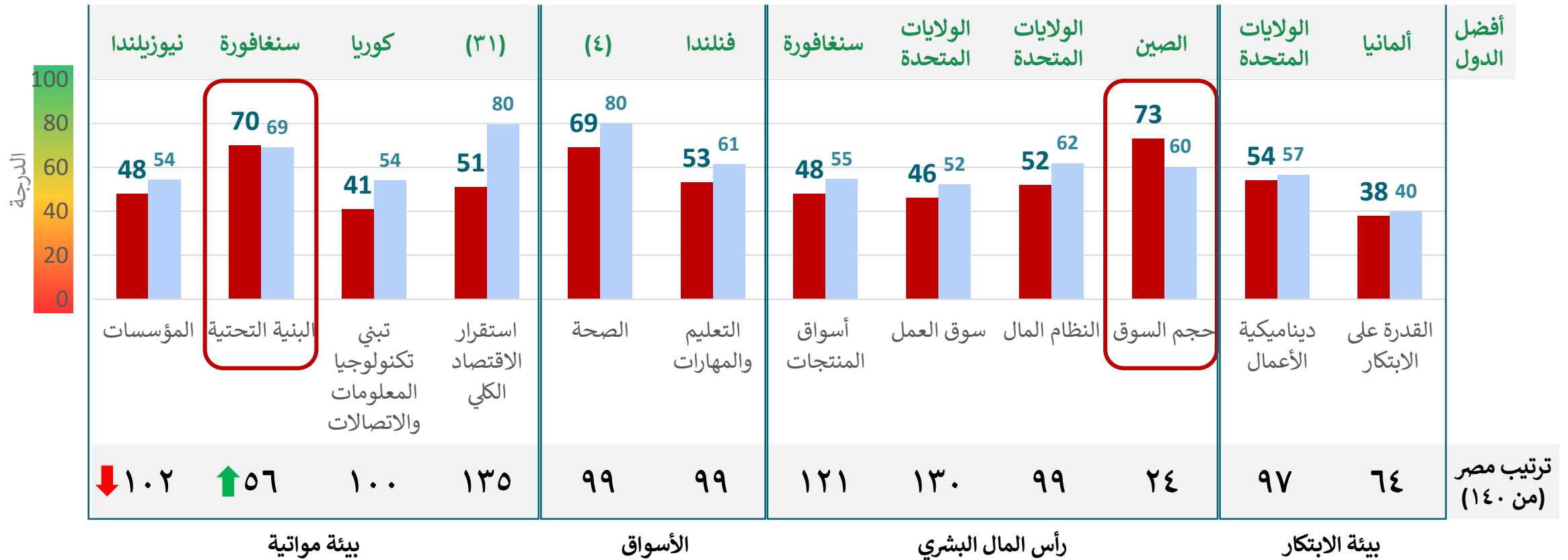
وضع مصر مقارنة ببعض الدول في نفس مرحلة التنمية



نظرة تفصيلية على ترتيب مصر في مؤشر التنافسية العالمية ٢٠١٨، لعام ٢٠١٨

١. ترتيب مصر في المؤشر الرئيسي
٢. وضع مصر في الركائز الاثني عشر (بالمقارنة بمتوسط الشرق الأوسط وشمال أفريقيا)
٣. وضع مصر في المؤشرات الفرعية

وضع مصر في الركائز الاثني عشر بالمقارنة بمتوسط الشرق الأوسط وشمال أفريقيا ٢٠١٨

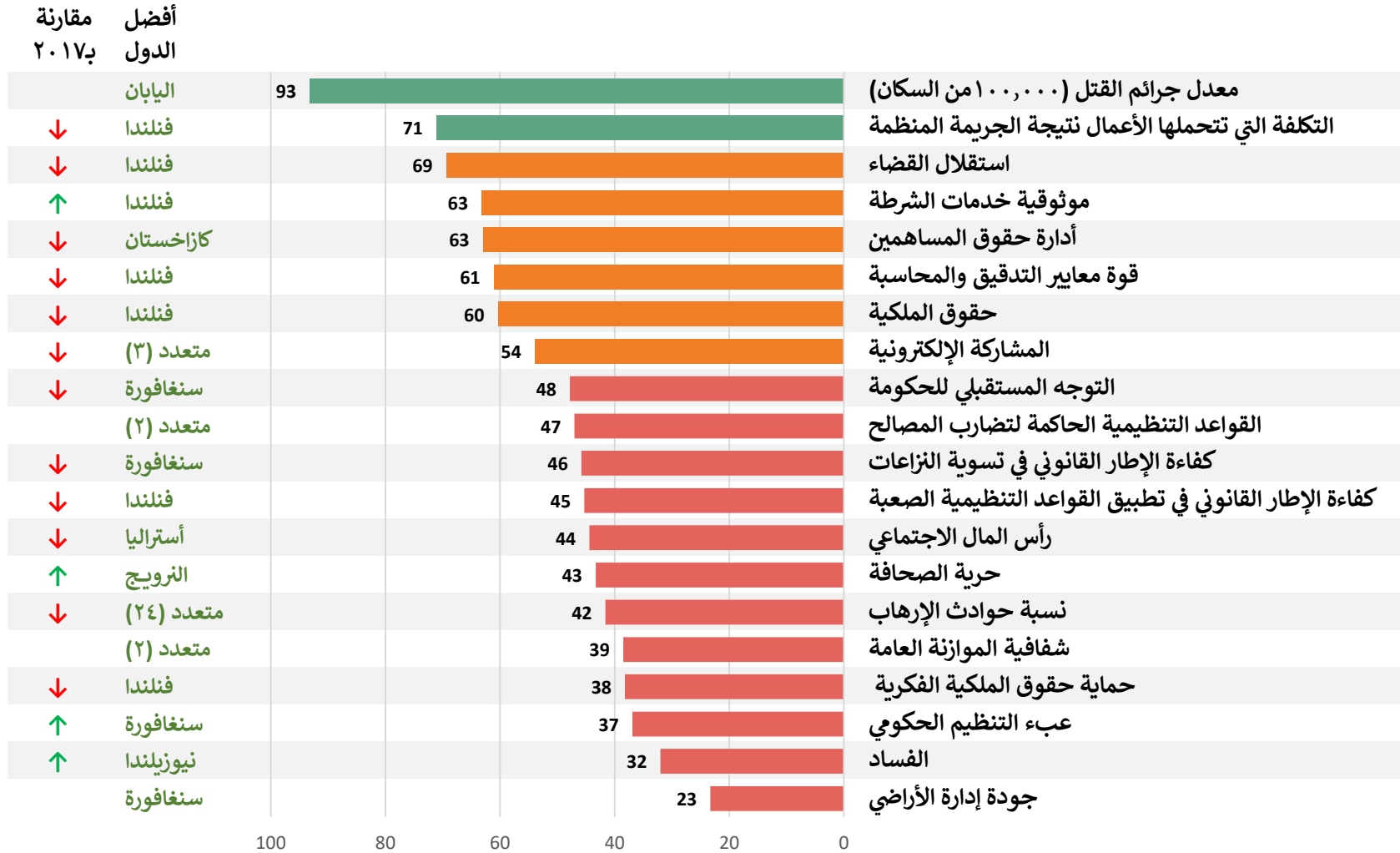


المصدر: المنتدى الاقتصادي العالمية، تقرير التنافسية العالمية ٢٠١٨.

نظرة تفصيلية على ترتيب مصر في مؤشر التنافسية العالمية ٢٠١٨

١. ترتيب مصر في المؤشر الرئيسي
٢. وضع مصر في الركائز الاثني عشر
٣. وضع مصر في المؤشرات الفرعية

أداء مصر في المؤشرات الفرعية - ركيزة ١: المؤسسات



١٠٢/١٤٠
الترتيب

↓ ٤٨,١/١٠٠
الدرجة

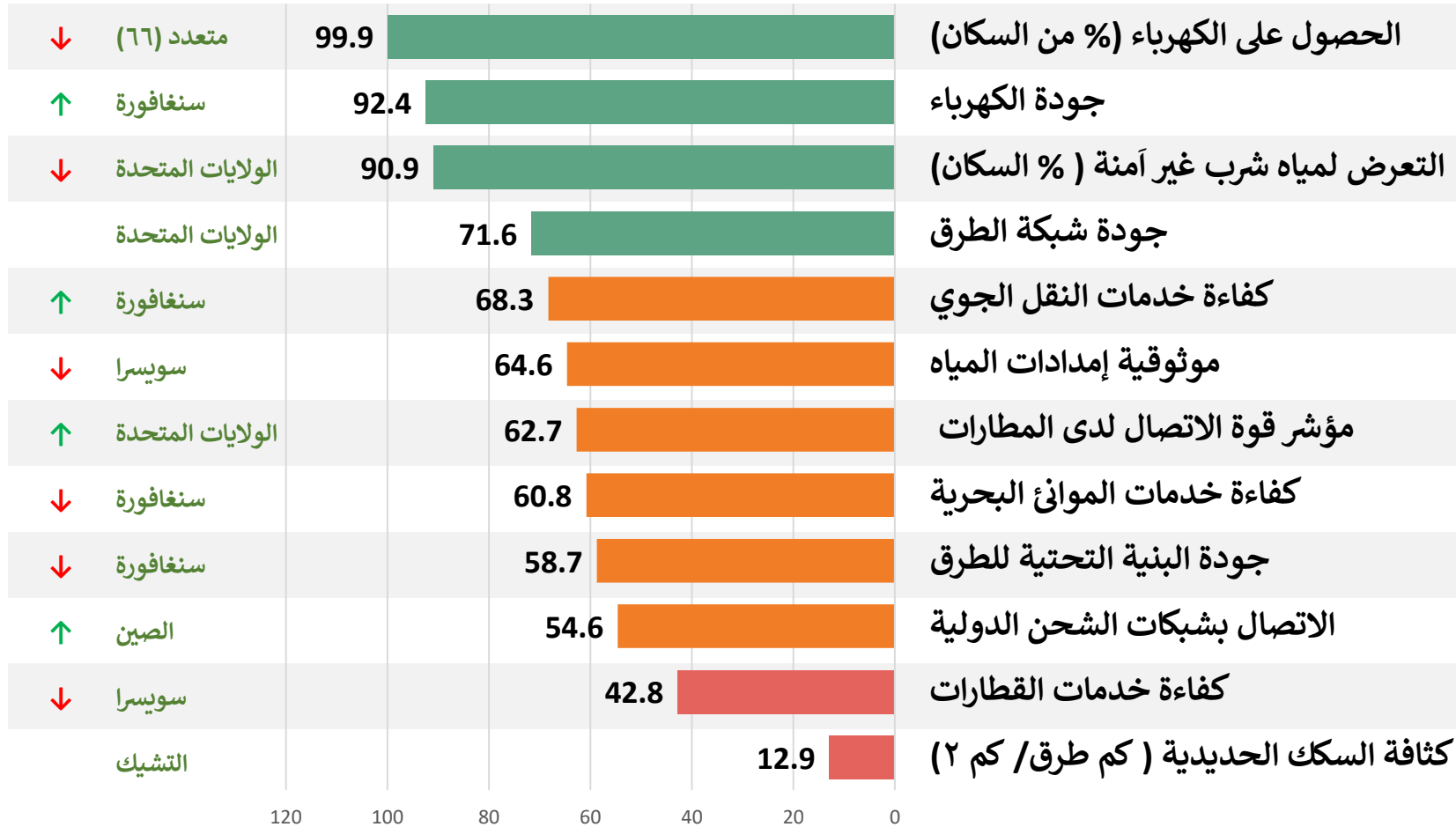
٧٠ فأكثر
من ٥٠ إلى ٧٠
أقل من ٥٠

↑ تحسن
↓ تدهور

المصدر: المنتدى الاقتصادي العالمية، تقرير التنافسية العالمية ٢٠١٨.

أداء مصر في المؤشرات الفرعية - ركيزة ٢: البنية التحتية

مقارنة أفضل
الدول ٢٠١٧



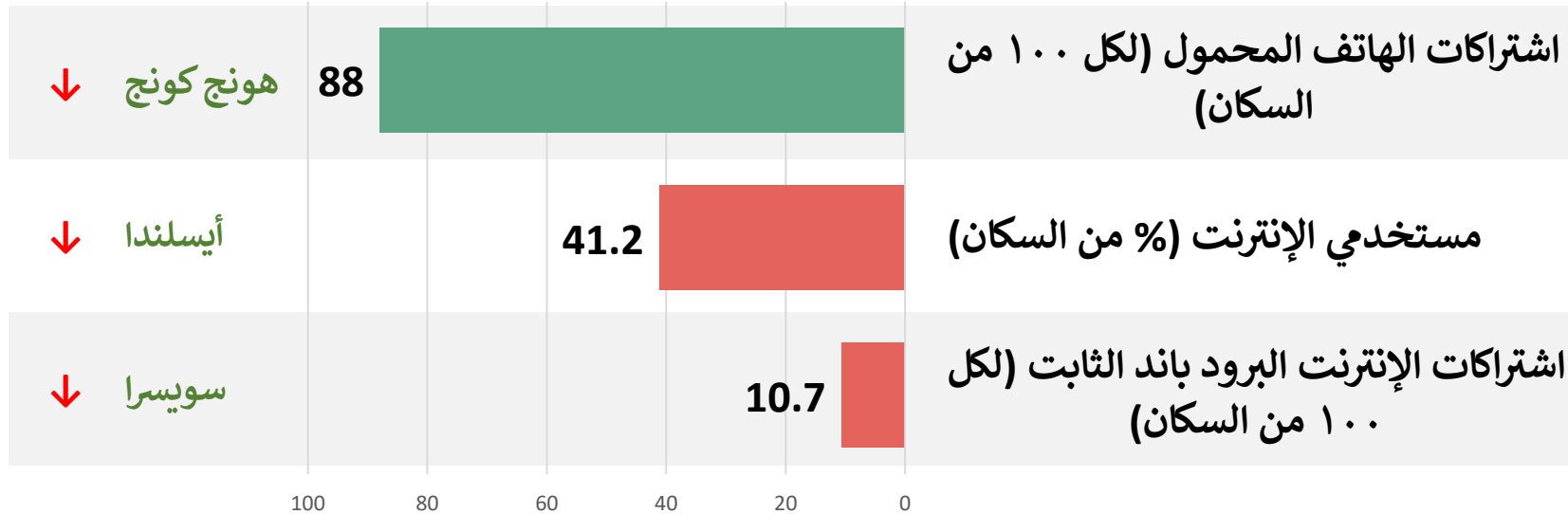
٥٦/١٤٠
الترتيب

↓ ٧٠,٥/١٠٠
الدرجة

٧٠ فأكثر
من ٥٠ إلى ٧٠
أقل من ٥٠
تحسن ↑
تدهور ↓

أداء مصر في المؤشرات الفرعية - ركيزة ٣: اعتماد تكنولوجيا المعلومات والاتصالات

مقارنة أفضل
الدول بـ ٢٠١٧



١٠٠/١٤٠
الترتيب

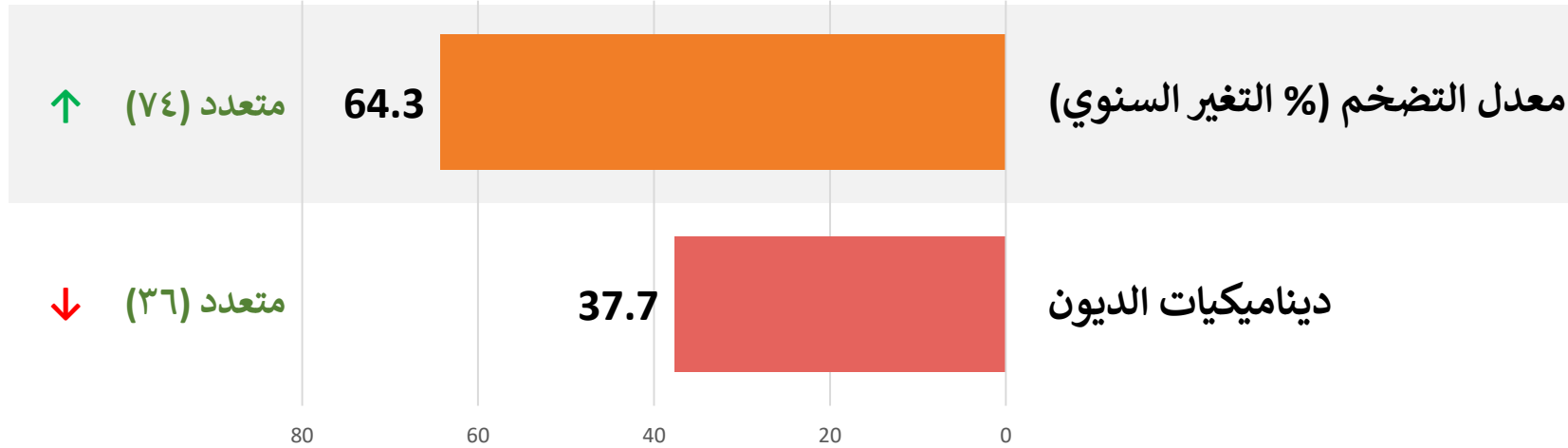
↓ ٤٠,٦/١٠٠
الدرجة

يوجد مؤشران فرعيان ليس لهما درجات:

- اشتراكات الهاتف المحمول عالي السرعة، البرود باند (لكل ١٠٠ من السكان)
- اشتراكات الإنترنت باستخدام خطوط الألياف الضوئية، الفاير (لكل ١٠٠ من السكان)

أداء مصر في المؤشرات الفرعية - ركيزة ٤: استقرار الاقتصاد الكلي

مقارنة أفضل
بـ ٢٠١٧ الدول



١٣٥/١٤٠
الترتيب

↑ ٥١,٠/١٠٠
الدرجة

أداء مصر في المؤشرات الفرعية - ركيزة ٥: الصحة

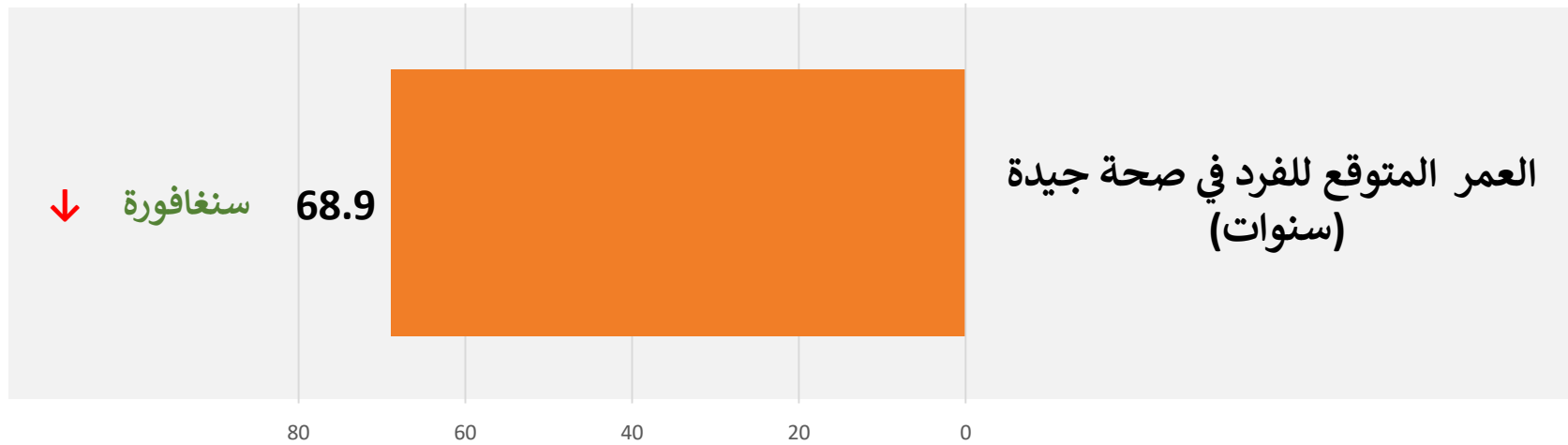
أفضل مقارنة
الدول بـ ٢٠١٧



٩٩/١٤٠
الترتيب

٦٨,٩/١٠٠
الدرجة

العمر المتوقع للفرد في صحة جيدة
(سنوات)



٧٠ فأكثر

من ٥٠ إلى ٧٠

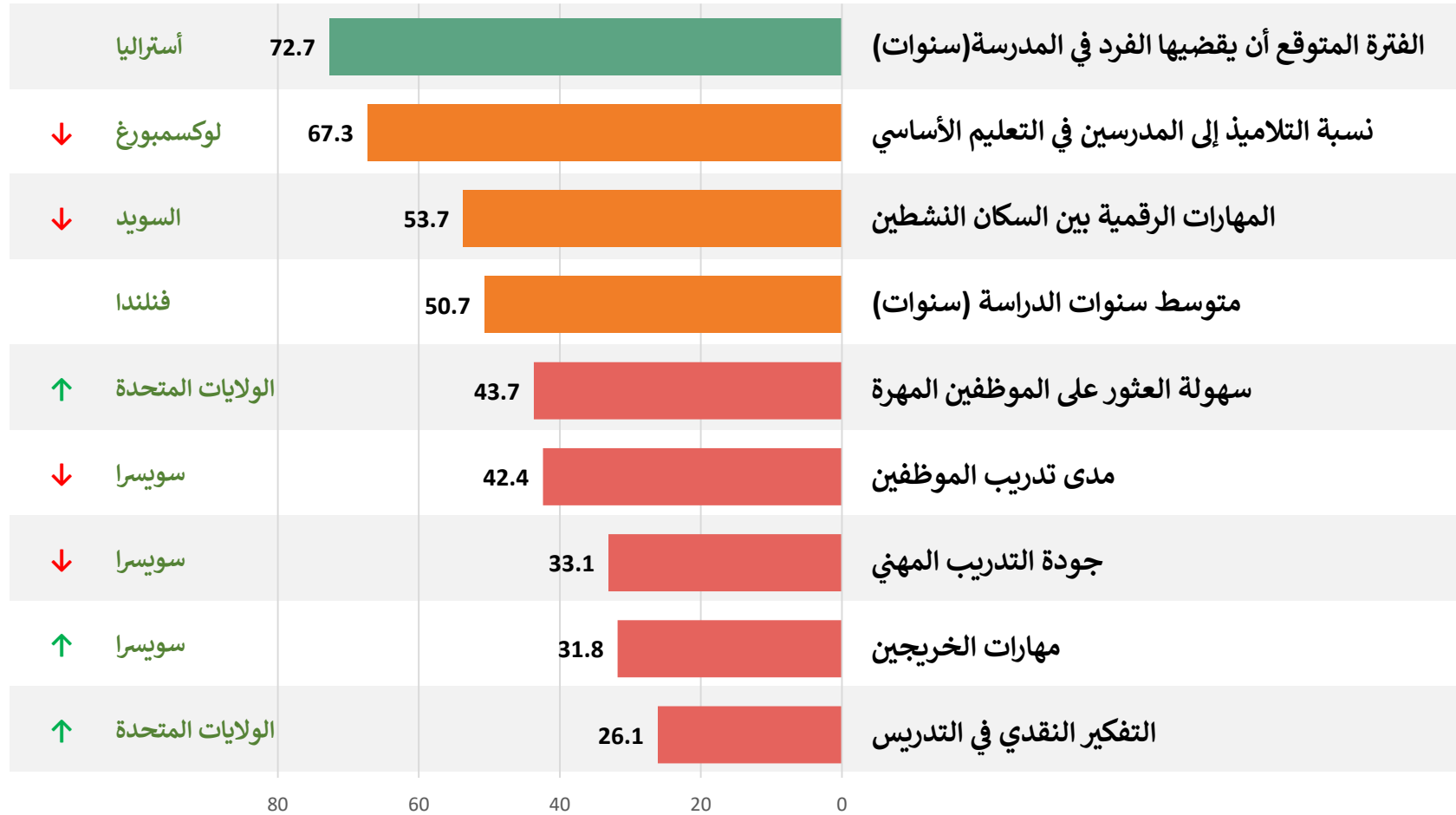
أقل من ٥٠

تحسن ↑

تدهور ↓

أداء مصر في المؤشرات الفرعية - ركيزة ٦: التعليم والمهارات

مقارنة أفضل
الدول ٢٠١٧



٩٩/١٤٠
الترتيب

↓ ٥٢,٨/١٠٠
الدرجة

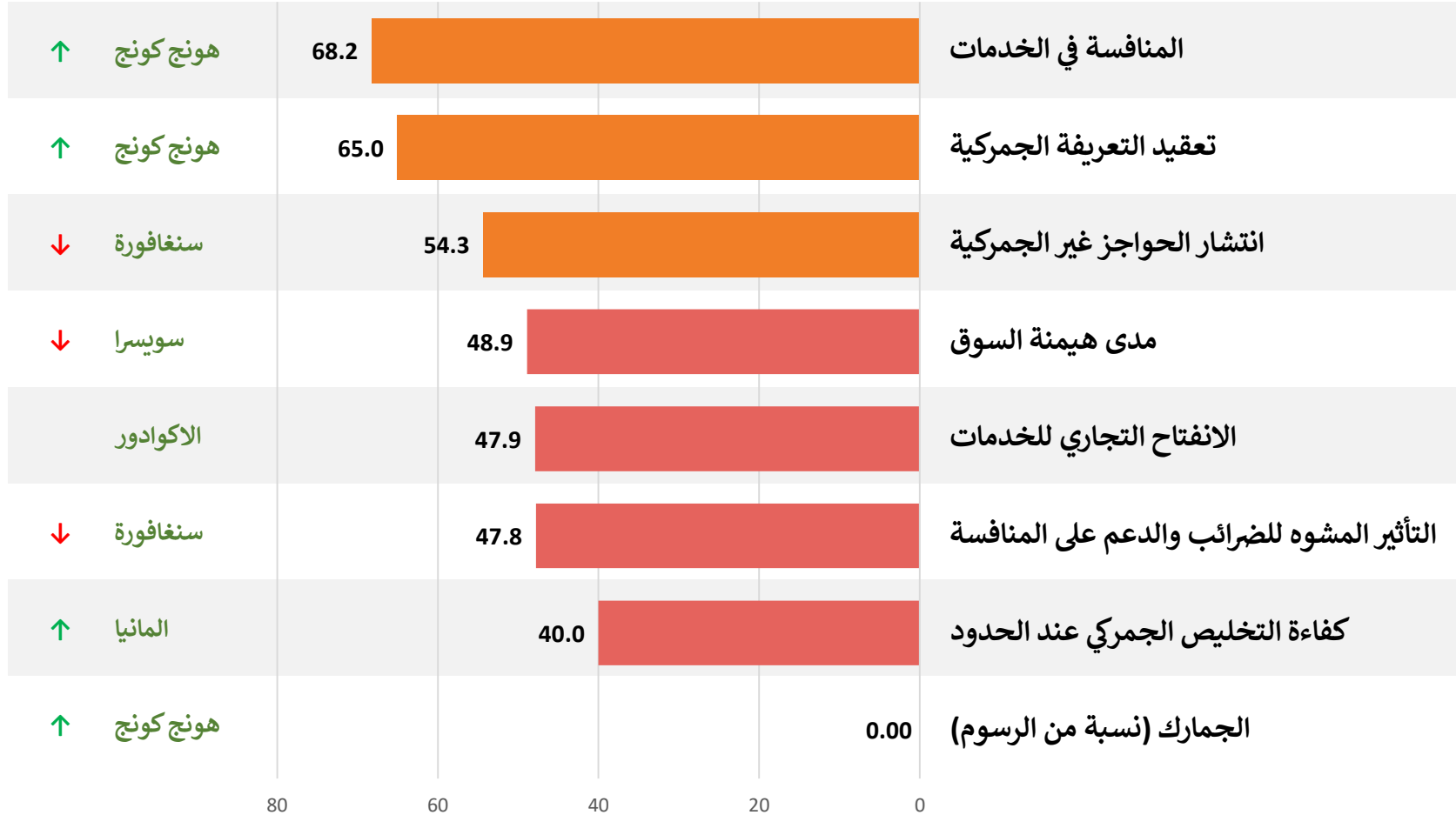
٧٠ فأكثر
من ٥٠ إلى ٧٠
أقل من ٥٠

↑ تحسن
↓ تدهور

المصدر: المنتدى الاقتصادي العالمية، تقرير التنافسية العالمية ٢٠١٨.

أداء مصر في المؤشرات الفرعية - ركيزة ٧: أسواق المنتجات

مقارنة أفضل
الدول ٢٠١٧



١٢١/١٤٠
الترتيب

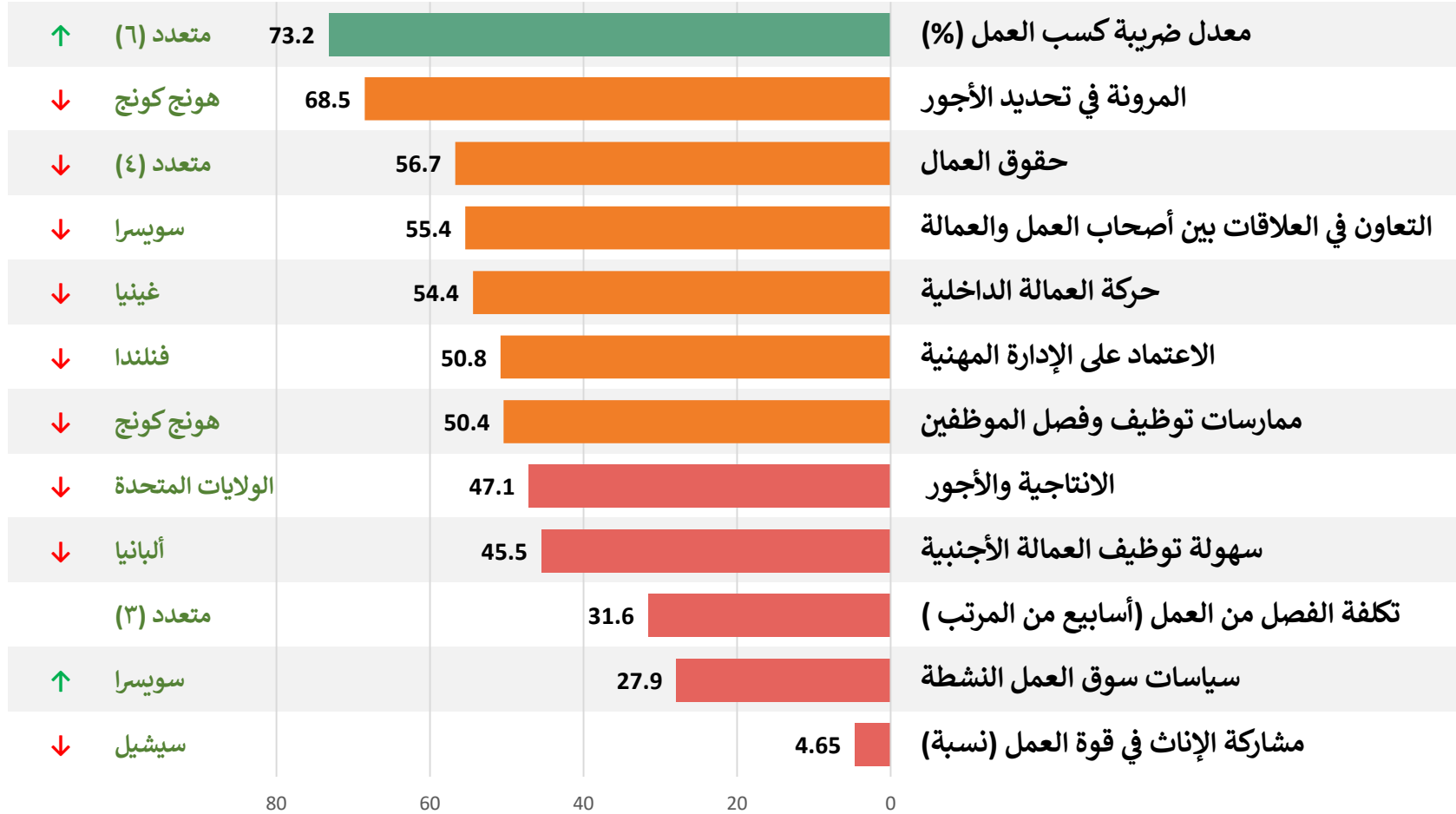
↑ ٤٨,٢/١٠٠
الدرجة



المصدر: المنتدى الاقتصادي العالمية، تقرير التنافسية العالمية ٢٠١٨.

أداء مصر في المؤشرات الفرعية - ركيزة ٨: سوق العمل

مقارنة أفضل
الدول ٢٠١٧



١٣٠/١٤٠
الترتيب

↓ ٤٦,٤/١٠٠
الدرجة

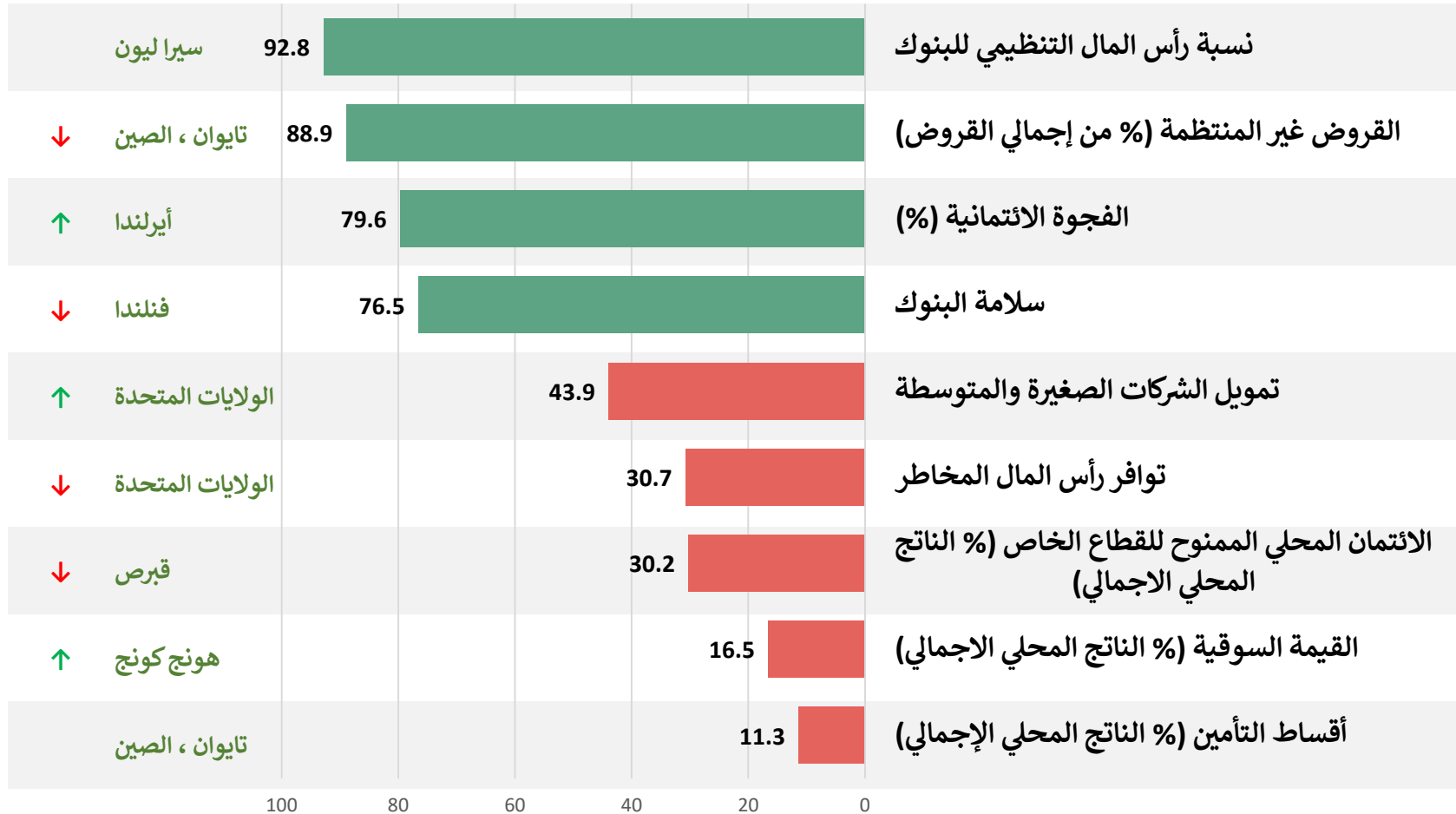
٧٠ فأكثر
من ٥٠ إلى ٧٠
أقل من ٥٠

↑ تحسن
↓ تدهور

المصدر: المنتدى الاقتصادي العالمية، تقرير التنافسية العالمية ٢٠١٨.

أداء مصر في المؤشرات الفرعية - ركيزة ٩: النظام المالي

مقارنة أفضل
الدول ٢٠١٧



٩٩/١٤٠
الترتيب

↑ ٥٢,٣/١٠٠
الدرجة

٧٠ فأكثر
من ٥٠ إلى ٧٠
أقل من ٥٠

تحسن ↑
تدهور ↓

أداء مصر في المؤشرات الفرعية - ركيزة ١٠ : حجم السوق

يوجد مؤشران فرعيان ليس لهما درجات:

- متوسط نصيب الفرد من الناتج المحلي الإجمالي (تعادل القوة الشرائية)
- الواردات (% من الناتج المحلي الإجمالي)

يوجد قيم ولكن لا يوجد درجات لها!

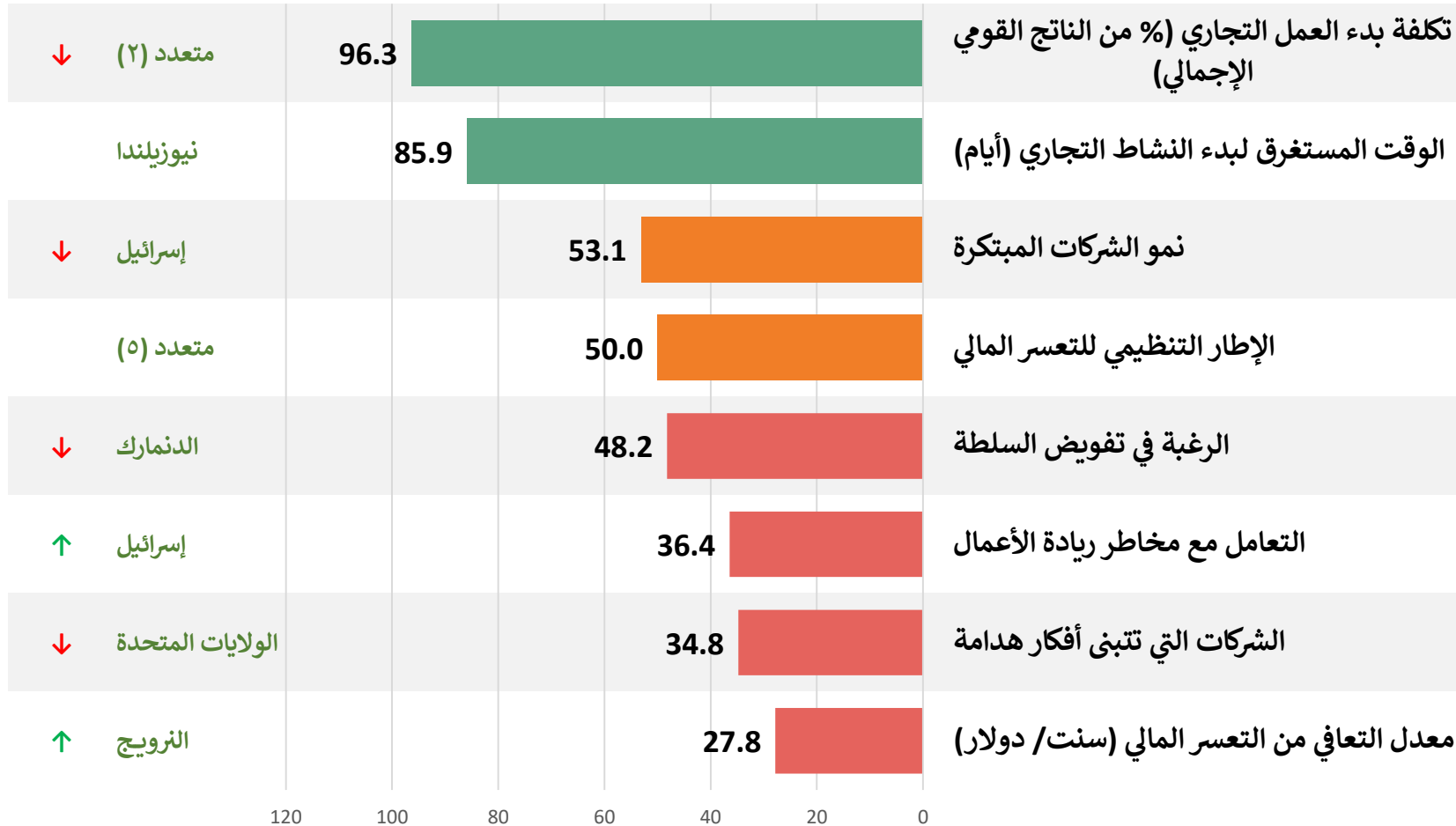


٢٤/١٤٠
الترتيب

↓ ٧٢,٨/١٠٠
الدرجة

أداء مصر في المؤشرات الفرعية - ركيزة ١١ : ديناميكية الأعمال

أفضل مقارنة
الدول بـ ٢٠١٧



٩٧/١٤٠
الترتيب

↓ ٥٤,١/١٠٠
الدرجة

٧٠ فأكثر

من ٥٠ إلى ٧٠

أقل من ٥٠

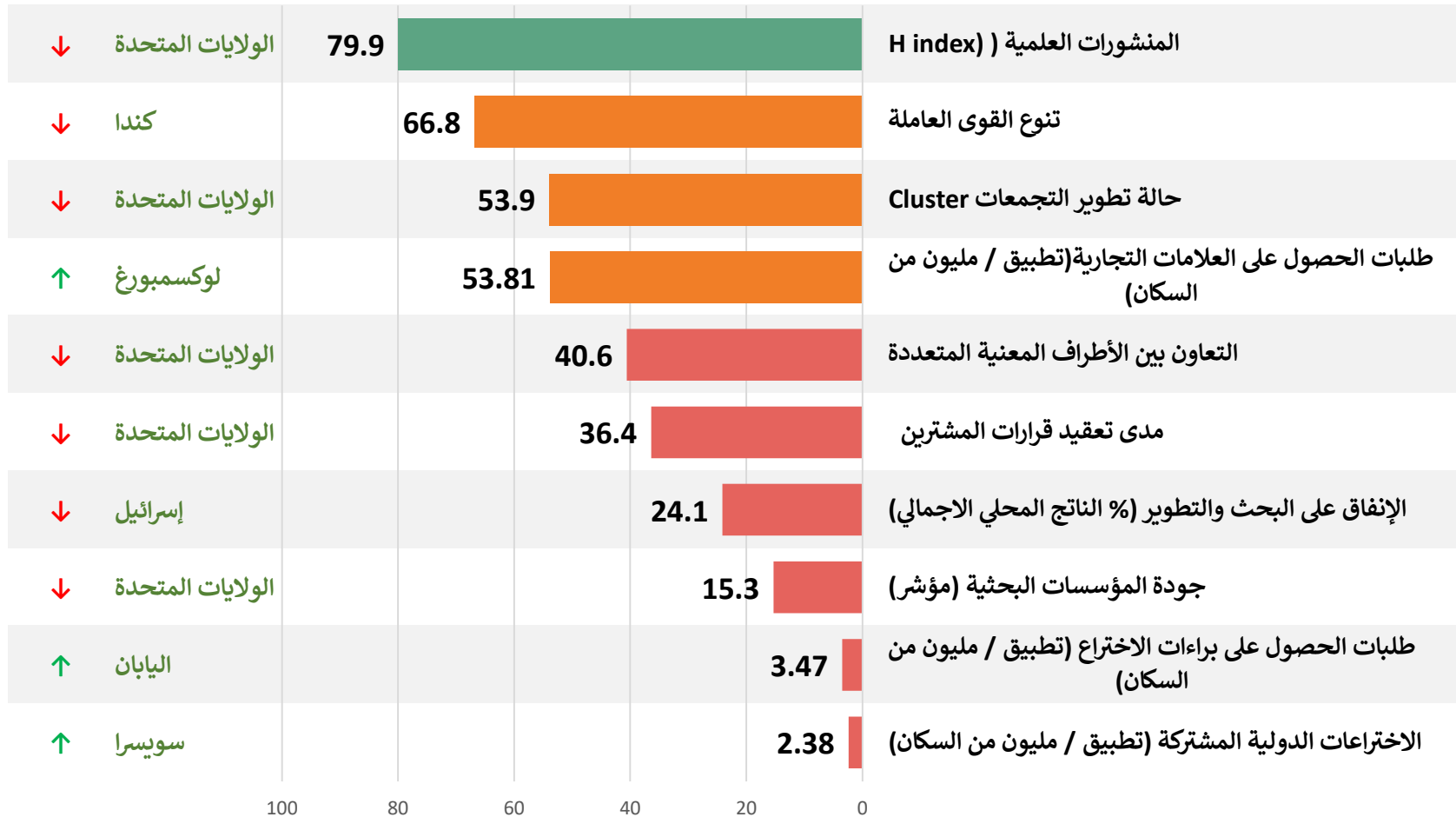
تحسن ↑

تدهور ↓

المصدر: المنتدى الاقتصادي العالمية، تقرير التنافسية العالمية ٢٠١٨.

أداء مصر في المؤشرات الفرعية - ركيزة ١٢ : القدرة على الابتكار

مقارنة أفضل
الدول ٢٠١٧



٦٤/١٤٠
الترتيب

↓ ٣٧,٧/١٠٠٠
الدرجة

٧٠ فأكثر
من ٥٠ إلى ٧٠
أقل من ٥٠

↑ تحسن
↓ تدهور

المصدر: المنتدى الاقتصادي العالمية، تقرير التنافسية العالمية ٢٠١٨.

شكراً