

إعلان نتائج تقرير التنافسية العالمي لعام ٢٠١٧-٢٠١٨ في مصر

النقاط الرئيسية

١. نبذة حول تقرير التنافسية العالمي

٢. الجديد في تقرير التنافسية ومواطن الضعف في أسلوب التقييم

٣. نظرة تفصيلية على ترتيب مصر في مؤشر التنافسية العالمي

١. نبذة حول تقرير التنافسية العالمي


مؤشر التنافسية العالمي



استطلاع رأي
المديرين التنفيذيين
المعد من قبل
المنتدى الاقتصادي
العالمي

البيانات الإحصائية
من
وكالات دولية

إجراءات إعداد موقف مصر في تقرير التنافسية العالمي



ECES

الجهة الشريكة في مصر

العينة
١٠٠ شركة

تنقسم إلى شركات
جديدة ومكررة

تمثل الشركات
الصغيرة جداً
والصغيرة
والمتوسطة
والكبيرة

تعكس نسب
القطاعات المختلفة
في الناتج المحلي
الاجمالي

إجراءات جمع البيانات: من هم المستطلع رأيهم؟



المجيبين / المستطلع
رأيهم



لا تشمل الموظفين
الحكوميين من
الجهات الحكومية
و/ أو الوزارات



يجب أن يكون
الرئيس التنفيذي
لشركة أو في واحدة
من أهم وظائف
الإدارة الخمسة في
الشركة

تصنيف الدول في تقرير التنافسية العالمي وفقاً للمراحل التنموية

Innovation Driven

تقوم على الابتكار

استخدام عمليات
إنتاج أكثر تطوراً

ابتكار طرق جديدة
للإنتاج

Efficiency Driven

تقوم على الكفاءة

تطوير عمليات إنتاج
أكثر كفاءة

زيادة جودة المنتج

Factor Driven

تقوم على عناصر الإنتاج

عمالة غير ماهرة

الموارد الطبيعية

زيادة في الأجور

تصنيف الدول في تقرير التنافسية العالمي



تصنيف الدول وفقاً للمرحلة التنموية

مرحلة (٣): تقوم على الابتكار	مرحلة انتقالية ما بين مرحلة (٢) و(٣)	مرحلة (٢): تقوم على الكفاءة	مرحلة انتقالية ما بين مرحلة (١) و(٢)	مرحلة (١): تقوم على عناصر الإنتاج	نصيب الفرد من الناتج المحلي الإجمالي (دولار)
$17000 <$	9000- 17000	3000- 1999	2000- 2999	$2000 >$	

حساب مؤشر التنافسية العالمي

مؤشر التنافسية
العالمي

٣ مؤشرات
رئيسية

١٢ ركيزة

مؤشرات
فرعية

حساب المؤشر وفقاً للمراحل التنموية

مؤشر التنافسية العالمي

١- المتطلبات الأساسية

- ركيزة ١: المؤسسات
- ركيزة ٢: البنية التحتية
- ركيزة ٣: المناخ الاقتصادي الكلي
- ركيزة ٤: الصحة والتعليم الأساسي

٢- محفزات الكفاءة

- ركيزة ٥: التعليم العالي والتدريب
- ركيزة ٦: كفاءة أسواق السلع
- ركيزة ٧: كفاءة سوق العمل
- ركيزة ٨: تطور أسواق المال
- ركيزة ٩: الاستعداد التكنولوجي
- ركيزة ١٠: حجم السوق

٣- عوامل تطور الأعمال والابتكار

- ركيزة ١١: تطور الأعمال
- ركيزة ١٢: الابتكار

أوزان الركائز الرئيسية لمؤشر التنافسية العالمي تعكس المرحلة التنموية

مرحلة (١): تقوم على عناصر الإنتاج	مرحلة انتقالية ما بين مرحلة (١) و(٢)	مرحلة (٢): تقوم على الكفاءة	مرحلة انتقالية ما بين مرحلة (٢) و(٣)	مرحلة (٣): تقوم على الابتكار	الأوزان
٦٠%	٤٠-٦٠%	٤٠%	٢٠-٤٠%	٢٠%	وزن المتطلبات الأساسية
٣٥%	٣٥-٥٠%	٥٠%	٥٠%	٥٠%	وزن محفزات الكفاءة
٥%	٥-١٠%	١٠%	١-٣%	٣%	وزن الابتكار وتطور الأعمال

٢- الجديد في تقرير التنافسية ومواطن الضعف في أسلوب التقييم

الجديد في تقرير التنافسية إضافة أسئلة جديدة لاستطلاع رأي تقرير التنافسية، على سبيل المثال:

في دولتك، ما مدي كفاءة خدمة البريد؟

غير فعالة على الإطلاق ١ ٢ ٣ ٤ ٥ ٦ ٧ فعالة للغاية

في دولتك، ما هو مدي تبني حكومتك لرؤية طويلة الأمد؟

لا توجد رؤية طويلة الأمد ١ ٢ ٣ ٤ ٥ ٦ ٧ توجد رؤية طويلة الأمد

مواطن الضعف في أسلوب التقييم

أ) اعتماد منهجية إعداد مؤشر التنافسية على الآراء الشخصية للعينة و بالتالي لا يعكس بيانات حقيقية

ب) الأسئلة تتسم بالتخصوية الزائدة عندما تقارن بنوعية المجيبين عليها، على سبيل المثال:

في دولتك، كيف تقيم السياسة الزراعية؟

مرهقة بشكل مفرط للاقتصاد
توازن ما بين مصالح دافعي الضرائب والمستهلكين والمنتجين

٧ ٦ ٥ ٤ ٣ ٢ ١

مواطن الضعف في أسلوب التقييم

(ج) عينة من الأسئلة لها إجابة واحدة على الرغم من تتضمنها لأكثر من شق،
على سبيل المثال:

في دولتك، كيف تقيم جودة الرعاية الصحية (العامة والخاصة) التي تتوفر للمواطنين؟

غير جيدة بالمرة – واحدة من الأسوأ في العالم ١ ٢ ٣ ٤ ٥ ٦ ٧
ممتازة – واحدة من الأفضل في العالم

في دولتك، ما مدى جودة (شمولية وحالة) البنية التحتية؟

غير جيدة بالمرة – واحدة من الأسوأ في العالم ١ ٢ ٣ ٤ ٥ ٦ ٧
ممتازة – واحدة من الأفضل في العالم

مواطن الضعف في أسلوب التقييم (د) عينة من الأسئلة تتسم بالغرابة - لتوافر بيانات دولية متاحة، على سبيل المثال:

في دولتك، ما هو حجم السكان الراشدين الحاصلين على شهادة جامعية؟

جميع الراشدين يمتلكون
شهادة جامعية

٧ ٦ ٥ ٤ ٣ ٢ ١

لا أحد يمتلك
شهادة جامعية

٣- نظرة تفصيلية على ترتيب مصر في تقرير التنافسية العالمي

٣- نظرة تفصيلية على ترتيب مصر في تقرير التنافسية العالمي

- ترتيب مصر في المؤشر الرئيسي

- للفترة من ٢٠١٠-٢٠١١ وحتى ٢٠١٧-٢٠١٨
- بالمقارنة مع دول الشرق الأوسط وشمال أفريقيا
- والدول التي تصنف في نفس المرحلة التنموية (محفزات الكفاءة)

- أداء مصر في المؤشرات الفرعية للفترة من ٢٠١٢-٢٠١٣ وحتى ٢٠١٧-٢٠١٨

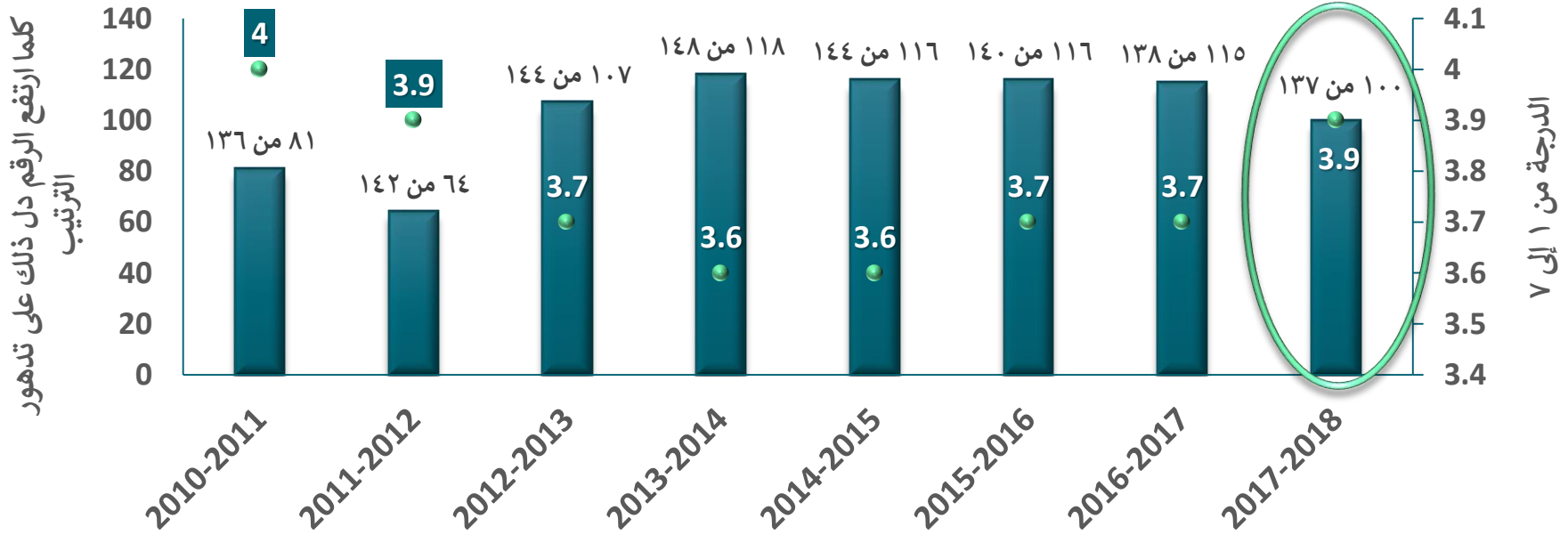
- تقييم درجة مصر في الركائز الاثني عشر بالمقارنة بمتوسط الشرق الأوسط وشمال أفريقيا

- أفضل المؤشرات في الركائز الاثني عشر

- أسوأ المؤشرات في الركائز الاثني عشر

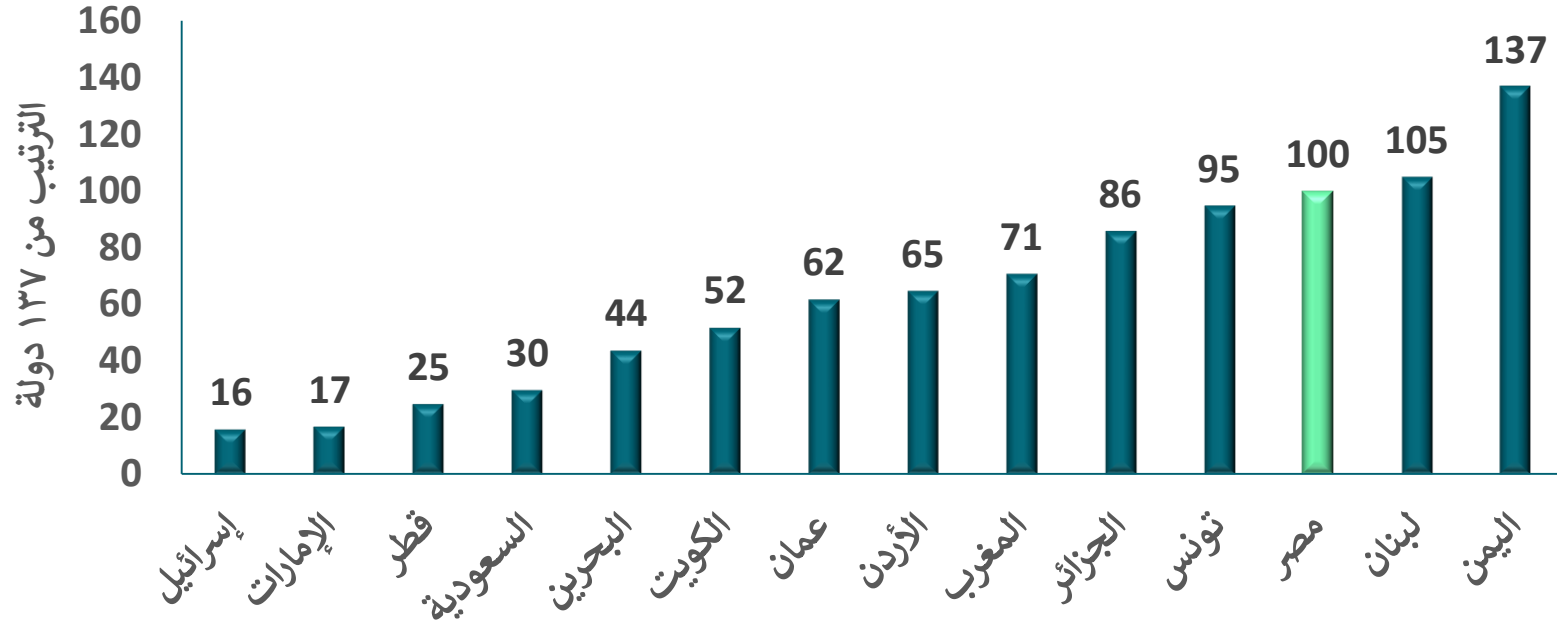
- المعوقات التي تواجه أداء الأعمال

تحسن وضع مصر في مؤشر التنافسية العالمي لعام ٢٠١٧-٢٠١٨



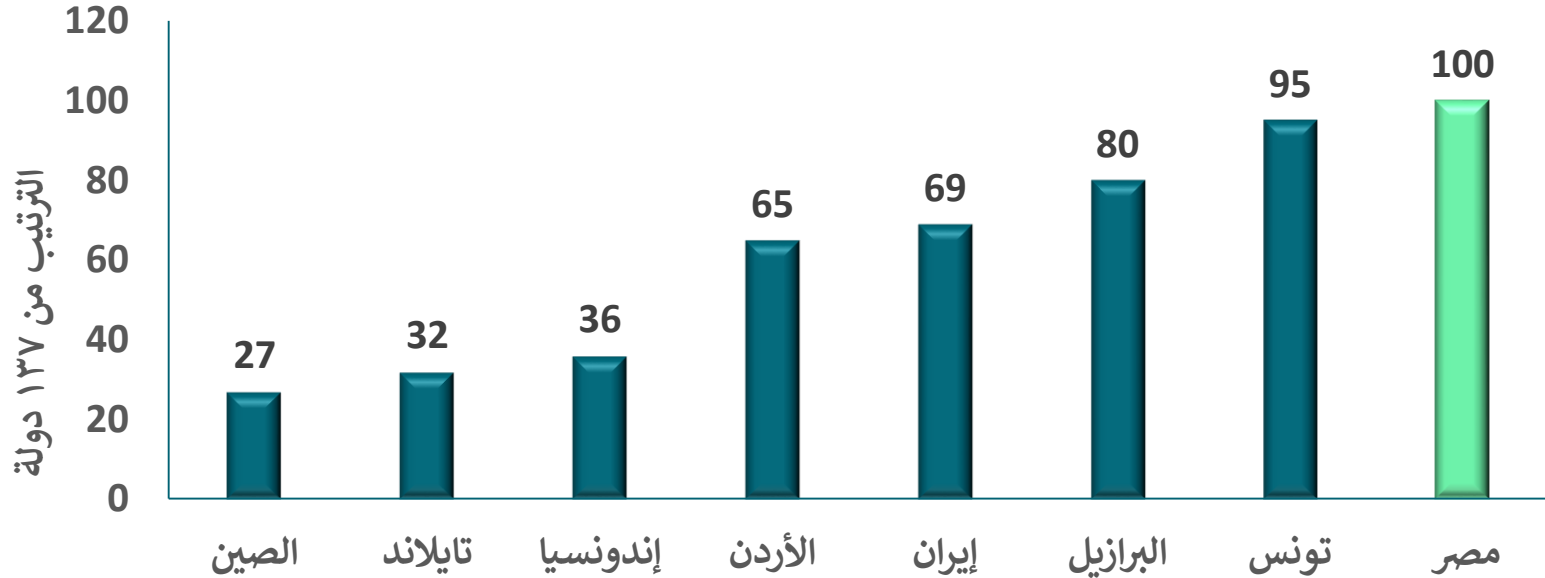
المصدر: المنتدى الاقتصادي العالمي، تقرير التنافسية العالمي ٢٠١٧-٢٠١٨
 ملحوظة: تتراوح الدرجات بين ١ الأسوأ، و٧ الأفضل.

تحسن طفيف في ترتيب مصر مقارنة بدول الشرق الأوسط وشمال أفريقيا



ترتيب مصر ١٠٠ في تقرير التنافسية لعام ٢٠١٧-٢٠١٨، مقابل ١١٥ في التقرير ٢٠١٦-٢٠١٧

عدم حدوث أي تقدم في ترتيب مصر مقارنةً ببعض الدول التي تنتمي لنفس المرحلة التنموية (تقوم على الكفاءة)



٣- نظرة تفصيلية على ترتيب مصر في تقرير التنافسية العالمي

- ترتيب مصر في المؤشر الرئيسي

- للفترة من ٢٠١٠-٢٠١١ وحتى ٢٠١٧-٢٠١٨
- بالمقارنة مع دول الشرق الأوسط وشمال أفريقيا
- والدول التي تصنف في نفس المرحلة التنموية (محفزات الكفاءة)

- أداء مصر في المؤشرات الفرعية للفترة من ٢٠١٢-٢٠١٣ وحتى ٢٠١٧-٢٠١٨




- تقييم درجة مصر في الركائز الاثني عشر بالمقارنة بمتوسط الشرق الأوسط وشمال أفريقيا

- أفضل المؤشرات في الركائز الاثني عشر

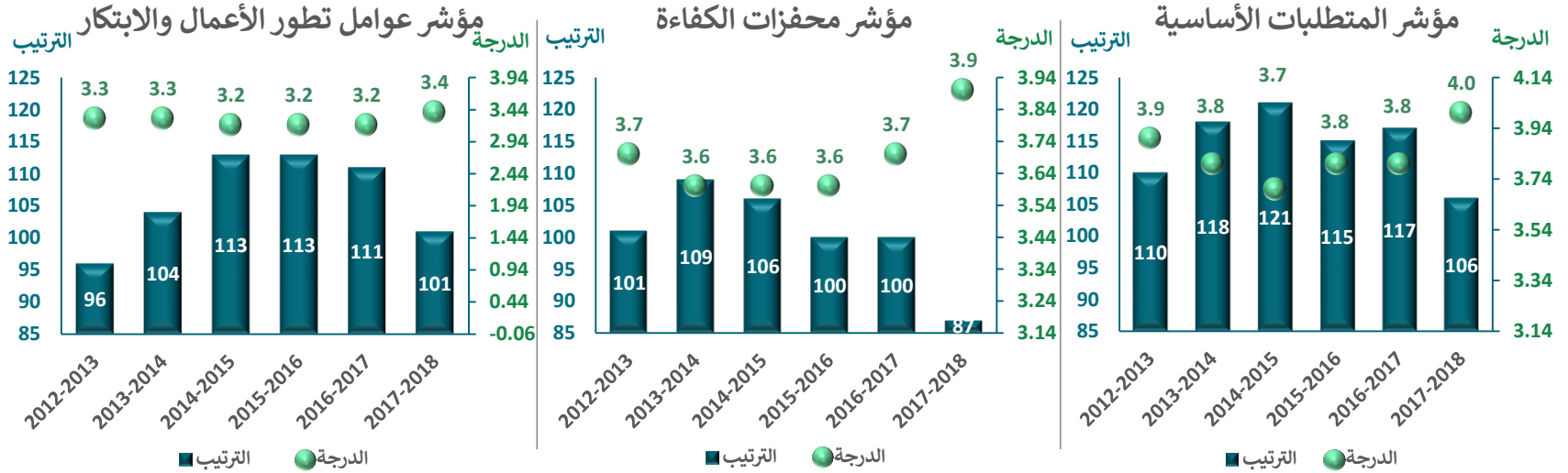
- أسوأ المؤشرات في الركائز الاثني عشر

- المعوقات التي تواجه أداء الأعمال

تحسن أداء مصر في الثلاث مؤشرات الرئيسية عام ٢٠١٧ - ٢٠١٨ مقابل ٢٠١٦ - ٢٠١٧

التغير في الدرجة (%)	٢٠١٧ - ٢٠١٨		٢٠١٦ - ٢٠١٧		الركائز
	الترتيب	الدرجة	الترتيب	الدرجة	
 5.3	106	4.0	117	3.8	١- المتطلبات الأساسية (٤٠%)
 5.4	87	3.9	100	3.7	٢- محفزات الكفاءة (50%)
 20	101	3.4	111	2.3	٣- عوامل تطور الأعمال والابتكار (10%)

تحسن في أداء مصر في مؤشرات المتطلبات الأساسية وعوامل تطور الأعمال والابتكار للفترة من ٢٠١٢-٢٠١٣ وحتى ٢٠١٧-٢٠١٨



المصدر: المنتدى الاقتصادي العالمي، تقرير التنافسية العالمي ٢٠١٧-٢٠١٨
ملحوظة: تتراوح الدرجات بين ١ الأسوأ، و٧ الأفضل.

أسباب تحسن وضع مصر في تقرير التنافسية لعام ٢٠١٧ - ٢٠١٨

التغير	٢٠١٧ - ٢٠١٨		٢٠١٦ - ٢٠١٧		الركائز	
	الترتيب	الدرجة	الترتيب	الدرجة		
↑	٦٤	٣,٩	٨٧	٣,٦	١- المؤسسات	١- المتطلبات الأساسية
↑	٧١	٤,١	٩٦	٣,٤	٢- البنية التحتية	
↑	١٠٠	٣,٦	١١٢	٣,٣	٥- التعليم العالي والتدريب	٢- محفزات الكفاءة
↑	٩٠	٤,١	١١٢	٤,٠	٦- كفاءة أسواق السلع	
↑	٧٧	٣,٩	١١١	٣,٤	٨- تطور أسواق المال	
↑	٩٤	٣,٥	٩٩	٣,٣	٩- الاستعداد التكنولوجي	
↑	٢٥	٥,١	٢٥	٥,٠	١٠- حجم السوق	
↑	٨٤	٣,٨	٨٥	٣,٧	١١- تطور الأعمال	٣- عوامل تطور الأعمال والابتكار
↑	١٠٩	٢,٩	١٢٢	٢,٧	١٢- الابتكار	

٣- نظرة تفصيلية على ترتيب مصر في تقرير التنافسية العالمي

- ترتيب مصر في المؤشر الرئيسي

- للفترة من ٢٠١٠-٢٠١١ وحتى ٢٠١٧-٢٠١٨
- بالمقارنة مع دول الشرق الأوسط وشمال أفريقيا
- والدول التي تصنف في نفس المرحلة التنموية (محفزات الكفاءة)

- أداء مصر في المؤشرات الفرعية للفترة من ٢٠١٢-٢٠١٣ وحتى ٢٠١٧-٢٠١٨

- تقييم درجة مصر في الركائز الاثني عشر بالمقارنة بمتوسط الشرق الأوسط وشمال أفريقيا

- أفضل المؤشرات في الركائز الاثني عشر


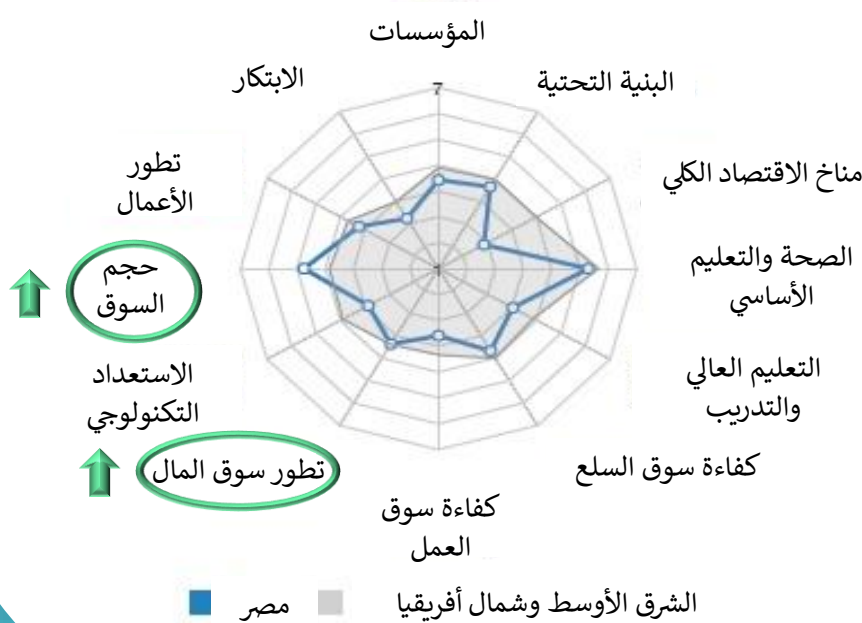
- أسوأ المؤشرات في الركائز الاثني عشر

- المعوقات التي تواجه أداء الأعمال

تقييم درجة مصر في الركائز الاثني عشر بالمقارنة بمتوسط الشرق الأوسط وشمال أفريقيا

تقرير التنافسية ٢٠١٧-٢٠١٨

تقرير التنافسية ٢٠١٦-٢٠١٧



٣- نظرة تفصيلية على ترتيب مصر في تقرير التنافسية العالمي

- ترتيب مصر في المؤشر الرئيسي

- للفترة من ٢٠١٠-٢٠١١ وحتى ٢٠١٧-٢٠١٨
- بالمقارنة مع دول الشرق الأوسط وشمال أفريقيا
- والدول التي تصنف في نفس المرحلة التنموية (محفزات الكفاءة)

- أداء مصر في المؤشرات الفرعية للفترة من ٢٠١٢-٢٠١٣ وحتى ٢٠١٧-٢٠١٨

- تقييم درجة مصر في الركائز الاثني عشر بالمقارنة بمتوسط الشرق الأوسط وشمال أفريقيا

- أفضل المؤشرات في الركائز الاثني عشر

- أسوأ المؤشرات في الركائز الاثني عشر

- المعوقات التي تواجه أداء الأعمال

- أفضل المؤشرات في الركائز الاثني عشر

• تطور أداء سوق المال

المؤشر	درجة ٢٠١٥ ٢٠١٦	درجة ٢٠١٦ ٢٠١٧	درجة ٢٠١٧ ٢٠١٨	ترتيب ٢٠١٥ ٢٠١٦ من ١٤٠ دولة	ترتيب ٢٠١٦ ٢٠١٧ من ١٣٨ دولة	٢٠١٧- ٢٠١٨ من ١٣٧ دولة
تطور أداء سوق المال	٣,٢	٣,٤	٣,٩	١١٩	١١١	٧٧

المصدر: المنتدى الاقتصادي العالمي، تقرير التنافسية العالمي ٢٠١٧-٢٠١٨
 ملحوظة: تتراوح الدرجات بين ١ الأسوأ، و٧ الأفضل.

٣- نظرة تفصيلية على ترتيب مصر في تقرير التنافسية العالمي

- ترتيب مصر في المؤشر الرئيسي

- للفترة من ٢٠١٠-٢٠١١ وحتى ٢٠١٧-٢٠١٨
- بالمقارنة مع دول الشرق الأوسط وشمال أفريقيا
- والدول التي تصنف في نفس المرحلة التنموية (محفزات الكفاءة)

- أداء مصر في المؤشرات الفرعية للفترة من ٢٠١٢-٢٠١٣ وحتى ٢٠١٧-٢٠١٨

- تقييم درجة مصر في الركائز الاثني عشر بالمقارنة بمتوسط الشرق الأوسط وشمال أفريقيا

- أفضل المؤشرات في الركائز الاثني عشر

- أسوأ المؤشرات في الركائز الاثني عشر

- المعوقات التي تواجه أداء الأعمال

- أسوأ المؤشرات في الركائز الاثني عشر

• ركيزة المتطلبات الأساسية

الترتيب من ١٢١ إلى ١٣٧

الدرجة	المؤشر	الركيزة
3.0	حماية حقوق الملكية الفكرية	مؤشرات الركيزة الأولى: المؤسسات
3.0	شفافية صنع السياسة الحكومية	
-12.0	عجز ميزانية الحكومة (% GDP)	مؤشرات الركيزة الثالثة: مناخ الاقتصاد الكلي
9.4	معدل الادخار القومي (% GDP)	
10.2	معدل التضخم (% التغير)	
97.1	الدين الحكومي (% GDP)	
2.4	جودة التعليم الأساسي	
		مؤشرات الركيزة الرابعة: الصحة والتعليم الأساسي

تقرير التنافسية ٢٠١١-٢٠١٠



تقرير التنافسية ٢٠١٦-٢٠١٧

ملحوظة: تتراوح الدرجات بين ١ الأسوأ، و٧ الأفضل.

- أسوأ المؤشرات في الركائز الاثني عشر

• ركيزة محفزات الكفاءة

الترتيب من ١٢١ إلى ١٣٧

الدرجة	المؤشر	الركيزة
2.5	جودة نظام التعليم	مؤشرات الركيزة الخامسة: التعليم العالي والتدريب
2.8	جودة مواد الرياضيات والعلوم	
3.2	جودة كليات الإدارة	
2.8	الإتاحة المحلية لخدمات التدريب المتخصص	
14.9	الجمارك (نسبة من duties)	مؤشرات الركيزة السادسة: كفاءة سوق السلع
3.4	أثر القواعد التجارية على الاستثمار الأجنبي المباشر	
21.6	الواردات (% من الناتج المحلي الإجمالي)	
36.8	تكلفة الفصل من العمل (بالأسابيع)	مؤشرات الركيزة السابعة: كفاءة سوق العمل
0.31	مشاركة الإناث في سوق العمل (نسبة للذكور)	
11.9	الصادرات (% من الناتج المحلي الإجمالي)	مؤشرات الركيزة العاشرة: حجم السوق



تقرير التنافسية ٢٠١١-٢٠١٠



تقرير التنافسية ٢٠١٧-٢٠١٦

ملحوظة: تتراوح الدرجات بين ١ الأسوأ، و٧ الأفضل.

- أسوأ المؤشرات في الركائز الاثني عشر

• ركيزة تطور الأعمال والابتكار

الترتيب من ١٢١ إلى ١٣٧

الدرجة	المؤشر	الركيزة
3.4	القدرة على الابتكار	مؤشرات الركيزة الثانية عشر: الابتكار
2.8	جودة مؤسسات البحث العلمي	

ملحوظة: تتراوح الدرجات بين ١ الأسوأ، و٧ الأفضل.  تقرير التنافسية ٢٠١٠-٢٠١١  تقرير التنافسية ٢٠١٦-٢٠١٧

٣- نظرة تفصيلية على ترتيب مصر في تقرير التنافسية العالمي

- ترتيب مصر في المؤشر الرئيسي

- للفترة من ٢٠١٠-٢٠١١ وحتى ٢٠١٧-٢٠١٨
- بالمقارنة مع دول الشرق الأوسط وشمال أفريقيا
- والدول التي تصنف في نفس المرحلة التنموية (محفزات الكفاءة)

- أداء مصر في المؤشرات الفرعية للفترة من ٢٠١٢-٢٠١٣ وحتى ٢٠١٧-٢٠١٨

- تقييم درجة مصر في الركائز الاثني عشر بالمقارنة بمتوسط الشرق الأوسط وشمال أفريقيا

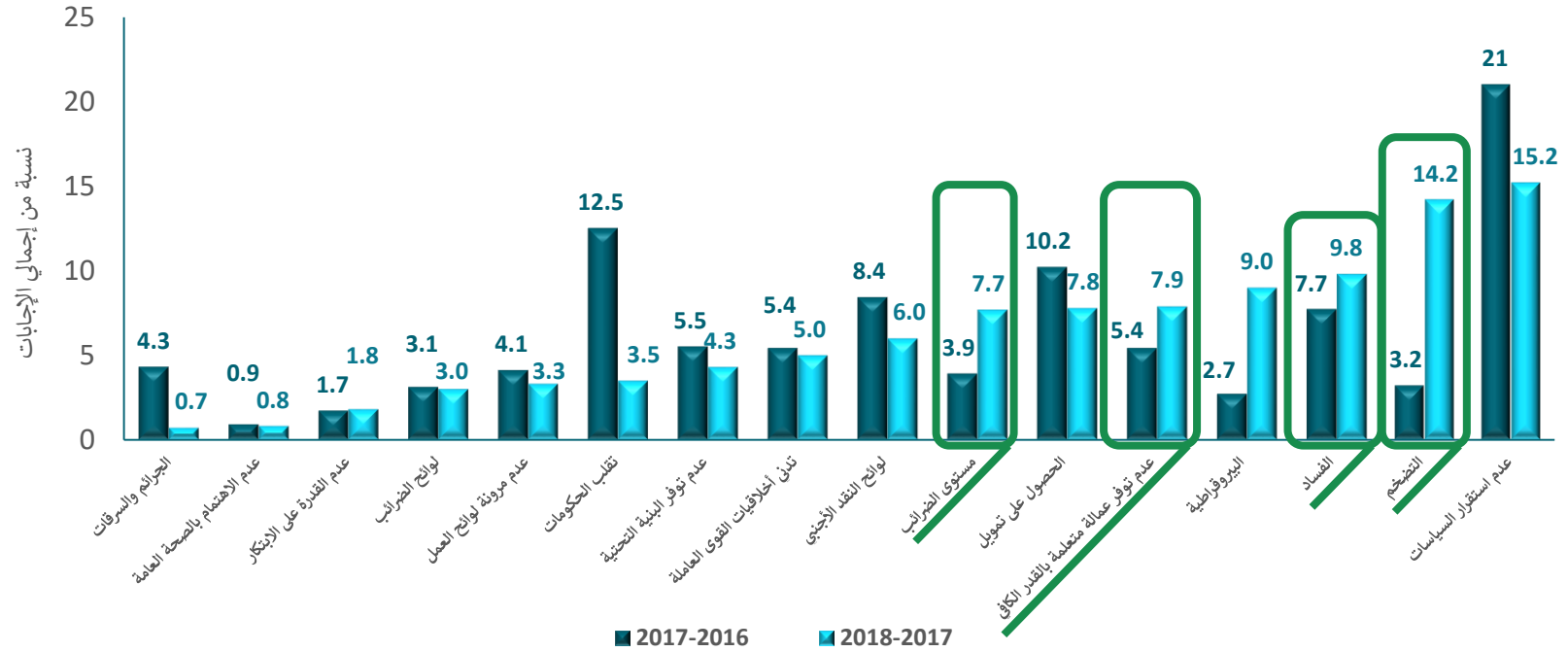
- أفضل المؤشرات في الركائز الاثني عشر

- أسوأ المؤشرات في الركائز الاثني عشر

- المعوقات التي تواجه أداء الأعمال

- المعوقات التي تواجه أداء الأعمال

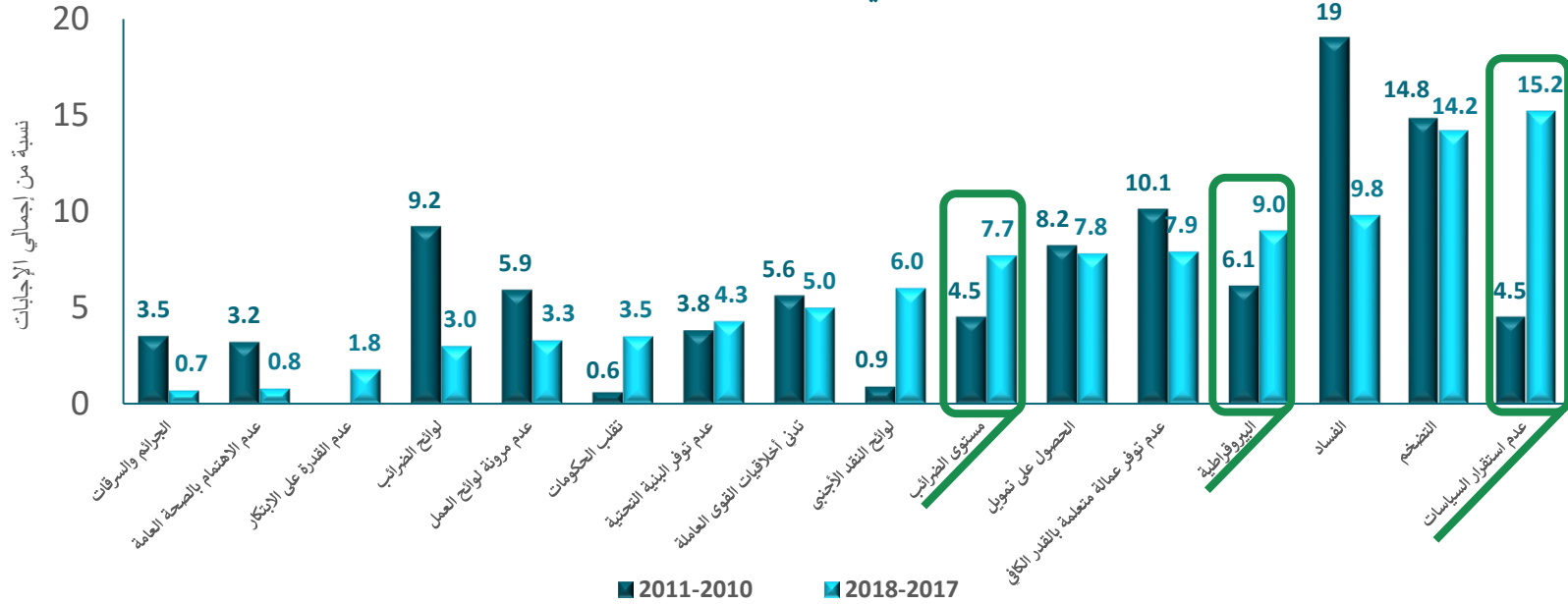
المعوقات مرتبة حسب شدة تأثيرها في عام ٢٠١٧-٢٠١٨ مقارنة بعام ٢٠١٦-٢٠١٧



- المعوقات التي تواجه أداء الأعمال

• من الضروري التركيز على المعوقات التي تواجه أداء الأعمال

المعوقات مرتبة حسب شدة تأثيرها في عام ٢٠١٧-٢٠١٨ مقارنة بعام ٢٠١٠-٢٠١١



شكراً

