

ويتضمن هذا الأسبوع:

- عرضاً لأبرز الأحداث العالمية والإقليمية خلال الأسبوع الماضي
- تحليلاً خاصاً: تقرير اللامساواة في العالم 2018
- آخر التطورات في الأسواق المالية والسلعية

تنبيه هام:

يتم الحصول على محتوى هذا التقرير مباشرة من المصادر المشار إليها دون أي إضافة من جانب المركز المصري للدراسات الاقتصادية. والمركز غير مسؤول عن أي عواقب قانونية أو استثمارية قد تنشأ نتيجة استخدام المعلومات الواردة في هذا التقرير. وأي أخطاء قد تحدث هي غير مقصودة وغير متعمدة.

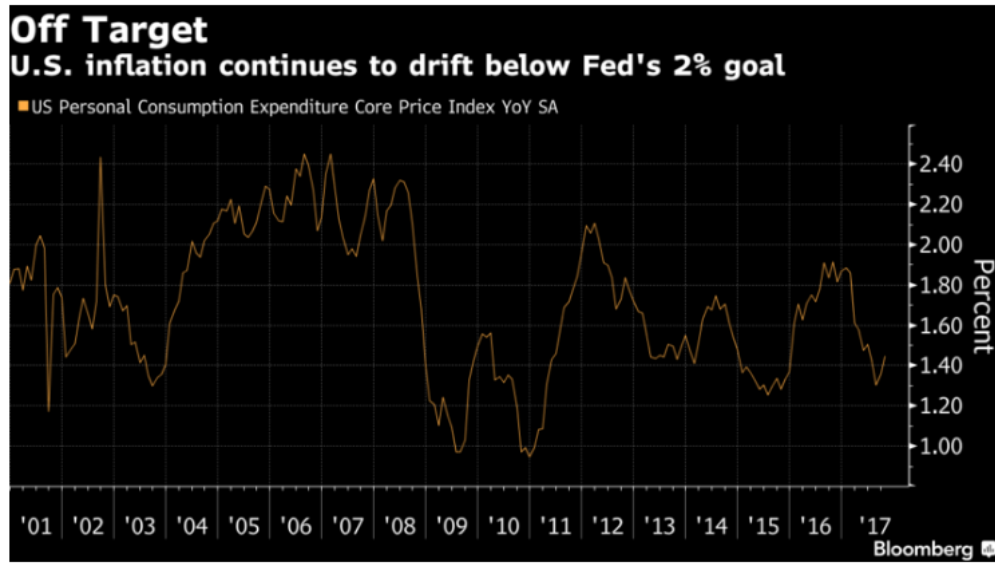


أبرز الأحداث العالمية والإقليمية خلال الأسبوع الماضي

بلومبرغ - غولدمان ساكس: النمو أكبر عامل لرفع أسعار الفائدة مما يتصور السوق

يشير بنك غولدمان ساكس إلى أن المستثمرين يقللون من أهمية النمو الاقتصادي الأمريكي بالنسبة لسياسة الاحتياطي الفيدرالي، ويركزون بشكل كبير نسبياً على بيانات التضخم والأجور والتي تميل إلى أن تكون مخيبة للتوقعات. ووفقاً للخبراء الاقتصاديين في بنك غولدمان بقيادة يان هاتزيوسن إذا بدا أنه من المرجح ثبات النمو عند معدلات أعلى من المعدلات المحتملة، يمكن أن يؤدي ذلك إلى إصابة سوق العمل بنشاط محموم وهو ما يسرع من وتيرة رفع أسعار الفائدة.

معدل التضخم لا يزال أقل من الهدف الذي حدده الاحتياطي الفيدرالي وهو 2%



[اضغط هنا لمطالعة الخبر من مصدره](#)

تنبيه هام:

يتم الحصول على محتوى هذا التقرير مباشرة من المصادر المشار إليها دون أي إضافة من جانب المركز المصري للدراسات الاقتصادية. والمركز غير مسؤول عن أي عواقب قانونية أو استثمارية قد تنشأ نتيجة استخدام المعلومات الواردة في هذا التقرير. وأي أخطاء قد تحدث هي غير مقصودة وغير متعمدة.



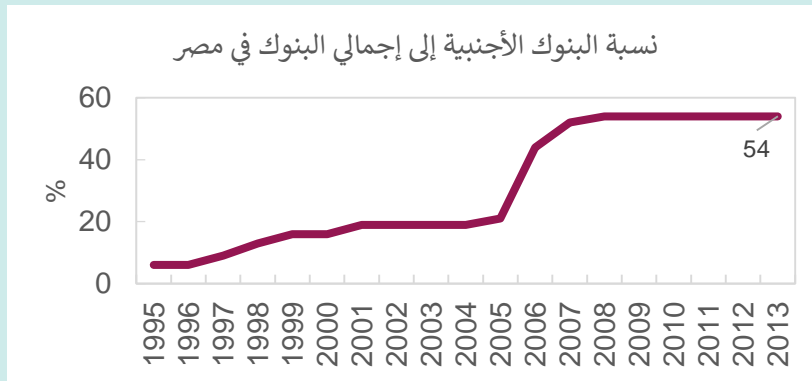
رويترز: صادرات اليابان تزدهر، ولكن التضخم يخالف خطة الخروج لبنك اليابان

تسارعت وتيرة الصادرات اليابانية بشكل حاد خلال شهر نوفمبر، مما يشير مرة أخرى إلى زخم متزايد في ثالث أكبر اقتصاد في العالم. إلا أن التضخم ظل منخفضاً بشكل عنيد وبعيداً عن الهدف الذي حدده البنك المركزي (2%). ويعني الجمع بين النمو المطرد وانخفاض الأسعار الاستهلاكية أن بنك اليابان سوف يتخلف عن البنوك المركزية الرئيسية الأخرى في الخروج من سياسة التحفيز النقدي التي تميز فترة الأزمات، حيث يتوقع المحللون بصورة كبيرة أن يسعى محافظ البنك المركزي الياباني هاروهيكو كورودا للحفاظ على زيادة تدفق السيولة على نطاق واسع خلال الاجتماع المقرر انعقاده في وقت لاحق هذا الأسبوع.

[اضغط هنا لمطالعة الخبر من مصدره](#)

بلومبرغ: أكبر مقرض في الكويت يخطط للتوسع في السعودية ومصر

يعتزم بنك الكويت الوطني، أكبر مقرض في البلاد، توظيف مئات الأشخاص وفتح مزيد من الفروع في السعودية ومصر حيث يستهدف النمو في أكبر أسواق الشرق الأوسط. ومن المقرر أن يفتح بنك الكويت الوطني فروعاً له في الرياض والدمام في نهاية العام المقبل بعد افتتاح أول فرع له في السعودية في عام 2006. كما تهدف وحدة البنك في مصر (أكثر البلدان العربية اكتظاظاً بالسكان) إلى زيادة عدد الفروع بها إلى 60 فرعاً بحلول عام 2020، من 43 حالياً، وسوف تفتتح أربعة أو خمسة فروع خلال العام المقبل.



المصدر: FRED, Federal Reserve Bank of St. Louis

<https://fred.stlouisfed.org/series/DDO113EGA156NWDB>

[اضغط هنا لمطالعة الخبر من مصدره](#)

تنبيه هام:

يتم الحصول على محتوى هذا التقرير مباشرة من المصادر المشار إليها دون أي إضافة من جانب المركز المصري للدراسات الاقتصادية. والمركز غير مسؤول عن أي عواقب قانونية أو استثمارية قد تنشأ نتيجة استخدام المعلومات الواردة في هذا التقرير. وأي أخطاء قد تحدث هي غير مقصودة وغير متعمدة.



بلومبرغ: الفجوة في الموازنة السعودية تنخفض لأدنى من 10% في عام 2017، وفقا لوزارة المالية

انخفض عجز الموازنة السعودية في عام 2017 إلى أقل من 10% من الناتج الاقتصادي للمرة الأولى منذ انهيار أسعار النفط والذي أثر سلبا على المالية العامة، وذلك بينما تستعد المملكة للكشف عن الموازنة الجديدة للعام القادم، والتي من المتوقع أن تكون موازنة توسعية. ونقلت وكالة الأنباء السعودية الرسمية عن مسؤول الإعلام في وزارة المالية يعرب بن عبد الله الثنيان قوله إن العجز قد انخفض إلى 8.9% من إجمالي الناتج المحلي مقابل 13% تقريبا في عام 2016. ويتسق هذا الانخفاض مع وسيط تقديرات (median) 11 من خبراء الاقتصاد الذين شملهم استبيان بلومبرغ.

[اضغط هنا لمطالعة الخبر من مصدره](#)

يعتمد اقتصاد المملكة العربية السعودية بشكل كبير على النفط. ومن ثم تراجعت إيراداتها مع تراجع أسعار النفط ابتداء من منتصف عام 2014. وعلى مصر عدم الاعتماد على صادراتها من الموارد الطبيعية (على سبيل المثال حقل غاز ظهر).

تنبيه هام:

يتم الحصول على محتوى هذا التقرير مباشرة من المصادر المشار إليها دون أي إضافة من جانب المركز المصري للدراسات الاقتصادية. والمركز غير مسؤول عن أي عواقب قانونية أو استثمارية قد تنشأ نتيجة استخدام المعلومات الواردة في هذا التقرير. وأي أخطاء قد تحدث هي غير مقصودة وغير متعمدة.



تحليل خاص: تقرير اللامساواة في العالم 2018

- هناك ما يدل على أن التفاوتات في الدخل قد زادت في كل أقاليم العالم تقريباً خلال العقود الأخيرة، وإن اختلفت حدة الزيادة بين إقليم وآخر. ويؤكد هذا التباين في حدة اللامساواة بين بلد وأخرى، رغم التقارب في مستوى التنمية أحياناً، على أهمية الدور الجوهري الذي تلعبه المؤسسات والسياسات العامة في كل بلد في تطور اللامساواة.
- كيف تطورت اللامساواة بين سكان الكوكب خلال العقود الأخيرة؟ نحن نقدم أول التقديرات عن توزيع النمو في الدخل العالمي بين الأفراد منذ عام 1980. لقد استفادت شريحة الواحد في المائة الأغنى حول العالم ضعف استفادة شريحة الخمسين في المائة الأفقر من ذلك النمو. ولكن تلك الشريحة الأفقر استفادت من معدلات النمو المرتفعة، في حين شهدت الطبقة المتوسطة العالمية (والتي تتضمن 90 في المائة من فقراء أوروبا والولايات المتحدة) انخفاضاً في معدل نمو دخلها.
- تعتبر اللامساواة الاقتصادية إلى حد كبير نتاج التوزيع غير العادل لرأس المال. فقد يكون رأس المال إما في يد القطاع الخاص، أو القطاع العام. لقد وجدنا أنه منذ عام 1980، في الغالبية العظمى من الدول المتقدمة والنامية على حد سواء، انتقل قدر كبير جداً من الثروة العامة إلى يد القطاع الخاص. ففي حين نمت الثروة على المستوى القومي بشكل ملموس، فإن الثروة العامة اليوم هي إما صفر أو بالسالب في الدول الغنية. ويحد هذا الوضع من قدرة الدول على الحركة لعلاج اللامساواة بأنواعها. كما أن لها بالتأكيد عواقب هامة على المساواة في الثروة بين الأفراد.
- لقد ترافقت عمليات الخصخصة ذات الحجم الكبير مع اللامساواة المتزايدة في الدخل، مما غدّى تصاعد اللامساواة في الثروة بين الأفراد. وبلغت تلك أقصاها في روسيا وفي الولايات المتحدة، ولكنها ظلت أقل حدة في أوروبا. فلم تبلغ التفاوتات بين الثروات بعد المستوى الذي كانت عليه في الدول الغنية في بداية القرن العشرين.
- إننا نقدم تقديرات عن اللامساواة في الدخل وفي الثروات المتوقعة حتى عام 2050، وفقاً لعدد من السيناريوهات. ففي حال إذا ما ظل الوضع الحالي على ما هو عليه، سوف تزداد اللامساواة حدة. وفي المقابل، خلال العقود القادمة، إذا ما اتبعت كل الدول مساراً معتدلاً نسبياً للامساواة على غرار المتبع في أوروبا خلال العقود الأخيرة، فإن اللامساواة بين الدخل في العالم قد تنخفض - مما قد يشكل خطوة كبيرة نحو القضاء على الفقر حول العالم.

تنبيه هام:

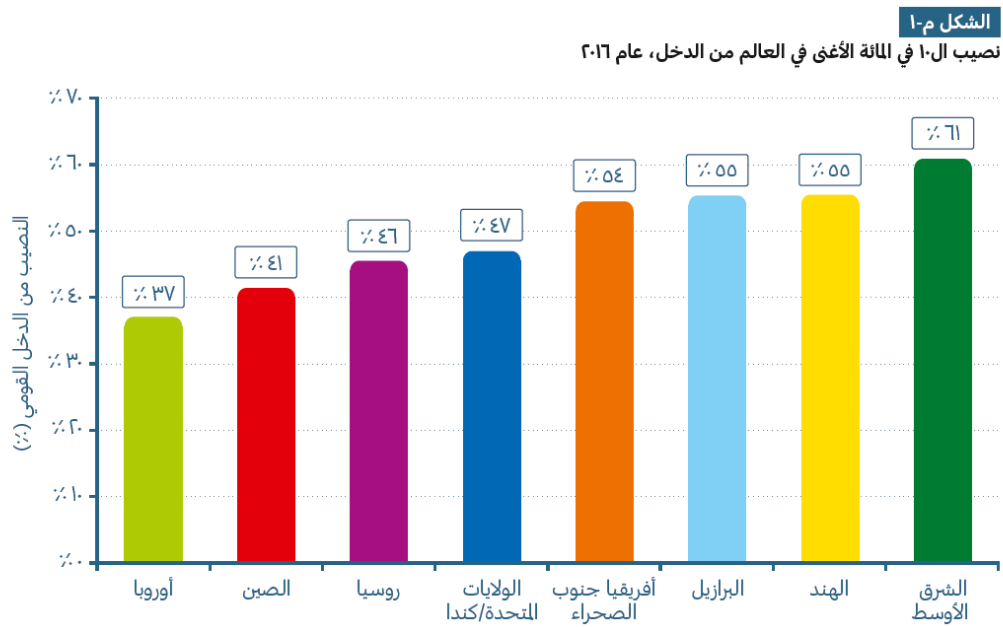
يتم الحصول على محتوى هذا التقرير مباشرة من المصادر المشار إليها دون أي إضافة من جانب المركز المصري للدراسات الاقتصادية. والمركز غير مسؤول عن أي عواقب قانونية أو استثمارية قد تنشأ نتيجة استخدام المعلومات الواردة في هذا التقرير. وأي أخطاء قد تحدث هي غير مقصودة وغير متعمدة.

اقتصادنا والعالم

التقرير الأسبوعي



- إن محاربة اللامساواة في الدخل وفي الثروة حول العالم تتطلب تغييرات هامة في السياسات الضريبية على المستوى القومي والعالمي. كما يجب مراجعة سياسات التعليم، وحوكمة الشركات، وسياسات تحديد الأجور في عدد كبير من الدول. ولا يجب إغفال الدور المهم الذي من الممكن أن تلعبه شفافية البيانات.



المصدر: WID.world (٢٠١٧). سلاسل البيانات والملاحظات، انظر: wir2018.wid.world
في عام ٢٠١٦، بلغ نصيب العشر الأعلى (شريحة الـ ١٠ في المائة الأعلى دخلاً) ٣٧ في المائة من الدخل القومي في أوروبا، في مقابل ٦١ في المائة في الشرق الأوسط.

[اضغط هنا لمطالعة الخبر من مصدره](#)

مصدر الترجمة: <http://wir2018.wid.world/files/download/wir2018-summary-arabic.pdf>

تنبيه هام:

يتم الحصول على محتوى هذا التقرير مباشرة من المصادر المشار إليها دون أي إضافة من جانب المركز المصري للدراسات الاقتصادية. والمركز غير مسؤول عن أي عواقب قانونية أو استثمارية قد تنشأ نتيجة استخدام المعلومات الواردة في هذا التقرير. وأي أخطاء قد تحدث هي غير مقصودة وغير متعمدة.

اقتصادنا والعالم

التقرير الأسبوعي



- مؤشر جيني في مصر (تقدير البنك الدولي) هو 31.8 لعام 2015*
- يخطط المركز في جدول أعمال عام 2018 لإعداد "مؤشر العدالة الاجتماعية" والذي سيجري تحديثه بانتظام.

المصدر: بنك البيانات التابع للبنك الدولي، مؤشرات التنمية العالمية.
ملاحظة: تعريف البنك الدولي لمؤشر جيني:

"يقيس إلى أي مدى ينحرف توزيع الدخل (أو في بعض الحالات الإنفاق الاستهلاكي) بين الأفراد أو الأسر المعيشية في اقتصاد ما عن التوزيع المتساوي تماما. ويوضح منحني لورنز النسب المئوية التراكمية لإجمالي الدخل المستلم مقابل العدد التراكمي للمستفيدين، بدءا من أفقر الأفراد أو الأسر المعيشية. ويقاس مؤشر جيني المساحة بين منحني لورينز وخط افتراضي للمساواة المطلقة، معبرا عنه كنسبة مئوية من المساحة القصوى تحت الخط. وبالتالي مؤشر جيني من 0 يمثل المساواة الكاملة، في حين أن مؤشر 100 يعني عدم المساواة المطلقة.

تنبيه هام:

يتم الحصول على محتوى هذا التقرير مباشرة من المصادر المشار إليها دون أي إضافة من جانب المركز المصري للدراسات الاقتصادية. والمركز غير مسؤول عن أي عواقب قانونية أو استثمارية قد تنشأ نتيجة استخدام المعلومات الواردة في هذا التقرير. وأي أخطاء قد تحدث هي غير مقصودة وغير متعمدة.



آخر التطورات في الأسواق المالية والسلعية

رويترز- وكالة الطاقة الدولية: تراجع النمو في الطلب العالمي على الفحم خلال السنوات الخمس المقبلة

ذكرت الوكالة الدولية للطاقة أن الطلب العالمي على الفحم سيكون ضعيفا خلال الأعوام الخمسة القادمة، حيث ينمو بمعدل 0.5% فقط في العام وهو أعلى قليلا من المستويات الحالية بسبب انخفاض الاستهلاك في الصين. وقالت الوكالة في تقريرها السنوي عن سوق الفحم إن استهلاك الفحم انخفض العام الماضي بنسبة 1.9 في المائة إلى 5.357 مليار طن مقارنة بالعام الماضي لأن انخفاض أسعار الغاز وزيادة الطاقات المتجددة وتحسين الكفاءة أدت جميعها إلى تراجع الطلب.

[اضغط هنا لمطالعة الخبر من مصدره](#)

رويترز- أسعار النفط ترتفع مع استمرار توقف خط أنابيب بحر الشمال، وإضراب نيجريا

شهدت أسعار النفط في الأسواق العالمية ارتفاعا مع توقف خط الأنابيب ببحر الشمال وإضراب عمال النفط في نيجيريا مما أثر على صادراتها من النفط الخام. كما أن المؤشرات التي تشير إلى تباطؤ نمو إنتاج النفط الخام في الولايات المتحدة دعمت أسعار النفط الخام، على الرغم من أن توقعات عام 2018 لا تزال تشير إلى وفرة المعروض على الرغم من خفض الإنتاج الذي تقوده أوبك. وبلغت العقود الآجلة للنفط الخام LCOc1، المرجع الدولي لأسعار النفط، 63.72 دولارا للبرميل بزيادة 49 سنتا، أو 0.8%، عن آخر إغلاق لها.

[اضغط هنا لمطالعة الخبر من مصدره](#)

بلومبرغ: ارتفاع خام الحديد مع زيادة الطلب نتيجة ضغط السلطات في الصين للحد من تلوث الهواء

يشهد خام الحديد صعودا في ظل حملة للتنظيف البيئي في الصين أفضت إلى الحد من توريد المواد الأعلى درجة والأقل تلوينا مما أتاح لمصانع الصلب فرصة لتعزيز الإنتاج. وارتفعت العقود الآجلة في بورصة داليان للسلع بنسبة 5.5 في المئة، وهي الأكثر ارتفاعا في الشهر، في حين ارتفع عقد SGX AsiaClear الأكثر نشاطا إلى أعلى مستوى له في ثلاثة أشهر، حيث ارتفع بنسبة 3.8% ليصل إلى 71.85 دولارا للطن المتر في سنغافورة. وارتفع السعر الفوري المرجعي لخام الحديد بنسبة 62% خام المسلم إلى تشينغداو بنسبة 3.1% في الأسبوع الماضي ليصل إلى 71.50 دولارا، وفقا لشركة ميتال بوليتين المحدودة.

[اضغط هنا لمطالعة الخبر من مصدره](#)

تنبيه هام:

يتم الحصول على محتوى هذا التقرير مباشرة من المصادر المشار إليها دون أي إضافة من جانب المركز المصري للدراسات الاقتصادية. والمركز غير مسؤول عن أي عواقب قانونية أو استثمارية قد تنشأ نتيجة استخدام المعلومات الواردة في هذا التقرير. وأي أخطاء قد تحدث هي غير مقصودة وغير متعمدة.



بلومبرغ: "بيتكوين" يدخل مرحلة أكبر في وول ستريت مع بداية شركة CME

انضمت أكبر شركة للتداول في العالم لثورة "بيتكوين". حيث بدأ تداول عقود بيتكوين الأجل في شركة CME بعد أسبوع من طرح الشركة المنافسة في شيكاغو "Cboe Global Markets Inc" مشتقات مماثلة للعملة الرقمية المتقلبة. وتعد شركة CME لاعب أكبر بكثير في مجال العقود الأجل، لذا يتوقع كثير من التجار أن تؤثر بقوة في السوق. وانطلقت CME في بداية أسرع مع تسعير أكثر كفاءة. وتداول عقدها الأكثر نشاطا 221 مرة في الساعة الأولى مقابل 570 مرة خلال أول ظهور في شركة Cboe Global Markets. ولكن يعد هذا فوزا لأن عقود CME أعلى من حيث القيمة بخمس مرات - حيث تبلغ خمسة بيتكوين مقابل واحد فقط في حالة العقود الأجل لشركة Cboe Global Markets.



[اضغط هنا لمطالعة الخبر من مصدره](#)

- ينبغي دراسة عملة "بيتكوين" الرقمية بعناية نظرا لانتشارها على المستوى العالمي.

تنبيه هام:

يتم الحصول على محتوى هذا التقرير مباشرة من المصادر المشار إليها دون أي إضافة من جانب المركز المصري للدراسات الاقتصادية. والمركز غير مسؤول عن أي عواقب قانونية أو استثمارية قد تنشأ نتيجة استخدام المعلومات الواردة في هذا التقرير. وأي أخطاء قد تحدث هي غير مقصودة وغير متعمدة.