

# اقتصادنا والعالم

## التقرير الأسبوعي



العدد رقم: 80 التاريخ: 26 نوفمبر 2017

ويتضمن هذا الأسبوع

- عرضاً لأبرز الأحداث العالمية والإقليمية خلال الأسبوع الماضي
- تحليلاً خاصاً: البنك الدولي – إحصاءات الديون الدولية 2018
- آخر التطورات في الأسواق المالية والسلعية

تنبيه هام:

يتم الحصول على محتوى هذا التقرير مباشرة من المصادر المشار إليها دون أي إضافة من جانب المركز المصري للدراسات الاقتصادية. والمركز غير مسؤول عن أي عواقب قانونية أو استثمارية قد تنشأ نتيجة استخدام المعلومات الواردة في هذا التقرير. وأي أخطاء قد تحدث هي غير مقصودة وغير متعمدة.



## أبرز الأحداث العالمية والإقليمية خلال الأسبوع الماضي

بلومبرغ: وول ستريت يراقب هذه النقاط الساخنة بعد تخلف فنزويلا عن سداد التزاماتها

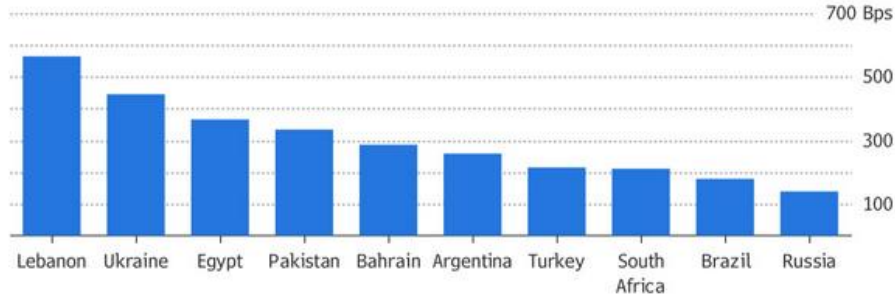
بعد أن أعلنت وكالات التصنيف الائتماني هذا الأسبوع تخلف فنزويلا عن سداد التزاماتها، ينظر مدراء النقود في الأسواق الصاعدة في تحديد البلدان التي قد تواجه مشكلات قادمة. ولا توجد دولة في وضع أسوأ من فنزويلا، والتي تشهد مزيجاً من انخفاض أسعار النفط وسوء الإدارة الاقتصادية والعقوبات الأمريكية. ومن الجدير بالذكر أنه من ضمن البلدان الأكثر خطورة ثمة أربعة بلدان - هي لبنان ومصر وباكستان والبحرين- لم تشهد حالة إفلاس واحدة منذ استقلالها.

من التالي؟

فروق أسعار الفائدة الأوسع على مبادلات مخاطر الائتمان بعد فنزويلا تشمل لبنان وأوكرانيا ومصر

### Who's Next?

Widest credit-default swap spreads after Venezuela include Lebanon, Ukraine and Egypt



Source: Bloomberg

Bloomberg

المصدر: بلومبرغ.

اضغط هنا لمطالعة الخبر من مصدره

تنبيه هام:

يتم الحصول على محتوى هذا التقرير مباشرة من المصادر المشار إليها دون أي إضافة من جانب المركز المصري للدراسات الاقتصادية. والمركز غير مسؤول عن أي عواقب قانونية أو استثمارية قد تنشأ نتيجة استخدام المعلومات الواردة في هذا التقرير. وأي أخطاء قد تحدث هي غير مقصودة وغير متعمدة.

# اقتصادنا والعالم

## التقرير الأسبوعي



### رويترز: شركات التأمين الكبرى ترحب بإعادة الجهات التنظيمية النظر في مخاطر القطاع

تقوم الجهات التنظيمية العالمية بإعادة النظر في كيفية تقييم المخاطر في شركات التأمين الكبرى، مما يمثل تحولا يجعل العمل أكثر يسرا أمام هذه الصناعة. وقال مجلس الاستقرار المالي يوم الثلاثاء إنه قد يتبنى نهجا مختلفا لتقييم المخاطر من شأنه تغيير طريقة إعداد قائمة شركات التأمين ذات الأهمية "للنظام المالي" والتي يجب أن تلتزم بقواعد صارمة لحمايتها من الخسائر. ووفقا لرويترز فإن إعادة النظر في مخاطر القطاع في وقت سابق من هذا الشهر يمثل انتصارا لشركات التأمين بعد الضغط من وزارة الخزانة الأمريكية. وتجدر الإشارة إلى أن مجلس الاستقرار المالي، والذي يقوم بتنسيق القواعد المالية لاقتصادات مجموعة العشرين، قد أنشأ أول قائمة لشركات التأمين ذات الأهمية للنظام المالي العالمي في عام 2013، ويقوم بتحديثها في شهر نوفمبر من كل عام.

اضغط هنا لمطالعة الخبر من مصدره

### رويترز: أثرياء السعودية يبحثون عن طرق لحماية الأصول من أي تطهير حكومي

وفقا لثلاثة أشخاص على دراية بالمسألة طلبوا عدم ذكر أسمائهم، يسعى أثرياء سعوديون إلى إعادة هيكلة أعمالهم لحماية أصولهم من المصادرة في حال وسّعت سلطات المملكة حملتها على الفساد. وهناك العديد من الشركات العائلية ورجال الأعمال غير المتورطين في عملية التطهير يتحدثون إلى البنوك المحلية وشركات المحاماة الدولية، بشأن كيفية هيكلة شركاتهم ليُصعّبوا على المملكة الاستيلاء على أصولهم ومصادرة أموالهم.

مصدر الترجمة: <https://sahafatak.net/show.html889378>

### رويترز: الصين تسعى للإسراع من تنظيم سوق العقارات لتجنب خطر فقاعة عقارية

قال التلفزيون الصيني إن الصين سوف تعزز من جهودها في مجال التنظيم المالي والقضاء على المضاربة في سوق العقارات لتحقيق الاستقرار في الأسعار ودرء مخاطر حدوث فقاعات، مما يشير إلى تجدد المساعي الرامية إلى كبح المخاطر الناجمة عن الزيادة السريعة في الديون في الاقتصاد. هذا وقد حددت التصريحات الصادرة عن الهيئات التنظيمية في بنك الشعب الصيني، ووزارة الإسكان والتنمية الحضرية والريفية، ووزارة الأراضي والموارد خلال اجتماع عمل مشترك في ووهان بوسط الصين المهام قصيرة الأجل التي يتعين إنجازها في القطاع العقاري.

اضغط هنا لمطالعة الخبر من مصدره

تنبيه هام:

يتم الحصول على محتوى هذا التقرير مباشرة من المصادر المشار إليها دون أي إضافة من جانب المركز المصري للدراسات الاقتصادية. والمركز غير مسؤول عن أي عواقب قانونية أو استثمارية قد تنشأ نتيجة استخدام المعلومات الواردة في هذا التقرير. وأي أخطاء قد تحدث هي غير مقصودة وغير متعمدة.



## تحليل خاص: إحصاءات الديون الدولية 2018

### البنك الدولي

الرسائل الرئيسية المستمدة من تقرير إحصاءات الديون الدولية 2018 هي كما يلي:

- **زيادة صافي التدفقات المالية (الديون والأسهم) إلى البلدان منخفضة ومتوسطة الدخل في عام 2016:** ارتفع صافي التدفقات المالية إلى 773 مليار دولار، أي بزيادة أكثر من ثلاثة أضعاف مقارنة بمستويات عام 2015، لكنه مازال أقل من المستويات المسجلة بين عامي 2012 و2014. وقد أدى ارتفاع صافي تدفقات الديون طويلة الأجل (مدفوعات القروض مطروحا منها مدفوعات أصل الدين) إلى 264 مليار دولار، فضلا عن انعكاس اتجاه تدفقات الديون قصيرة الأجل، إلى الانتعاش وتعويض التراجع البالغ 6% في تدفقات صافي رأس المال.
- ارتفعت أرصدة الديون الخارجية بشكل متوسط (4.1%) في عام 2016 ولكن نسب الدين الخارجي تتجه إلى التراجع. وعلى الرغم من أن متوسط نسبة الديون الخارجية إلى الدخل القومي الإجمالي وإلى عائدات التصدير بالنسبة للبلدان منخفضة ومتوسطة الدخل في عام 2016 لا يزال معتدلا (26% و107%)، على التوالي، فإن هناك تباينا واسعا: نسبة الدين الخارجي إلى الدخل القومي الإجمالي في 25% من البلدان منخفضة ومتوسطة الدخل تجاوزت 60% في نهاية عام 2016، بينما في 44% من البلدان تجاوزت نسبة الديون إلى الصادرات 150%.
- غير أن الارتفاع في صافي تدفقات الديون الوافدة إلى البلدان منخفضة ومتوسطة الدخل في 2016 لم يشمل البلدان المقترضة من المؤسسة الدولية للتنمية. حيث انخفض صافي تدفقات الديون الوافدة إلى البلدان المقترضة من المؤسسة الدولية للتنمية بنسبة 34% في عام 2016 إلى 17.6 مليار دولار - وهو أدنى مستوى له منذ عام 2011. ويعزى هذا الانخفاض إلى تراجع التدفقات الوافدة من الدائنين الثنائيين وركود التدفقات الوافدة متعددة الأطراف وانهيار التدفقات الوافدة من الدائنين من القطاع الخاص.
- ارتفعت التزامات الإقراض الجديدة من الدائنين الثنائيين بأكثر من الضعف في عام 2016 إلى 84 مليار دولار. وكان هذا الارتفاع مدفوعا بالتمويل من بلدان أخرى منخفضة ومتوسطة الدخل، ولا سيما بلدان بريكس BRICS، وخاصة الصين في إطار مبادرة "حزام واحد - طريق واحد" والتي أطلقت في عام 2013 لبناء ممر اقتصادي دولي متكامل.
- انخفض الاستثمار الأجنبي المباشر لأول مرة منذ سبع سنوات. وبينما كان الاستثمار الأجنبي المباشر تقليديا هو أقل عناصر التدفقات المالية الخارجية تقريبا الوافدة إلى البلدان منخفضة ومتوسطة الدخل، ثبت أنه ليس في مأمن من التطورات السلبية في الاقتصاد العالمي، حيث انخفض بنسبة 10% إلى 481 مليار دولار في عام 2016، وهو مستوى لم يشهده العالم منذ عام 2009.

### يوضح الشكل الأول صافي التدفقات المالية للبلدان منخفضة ومتوسطة الدخل باستثناء الصين خلال الفترة من 2010 إلى 2016،

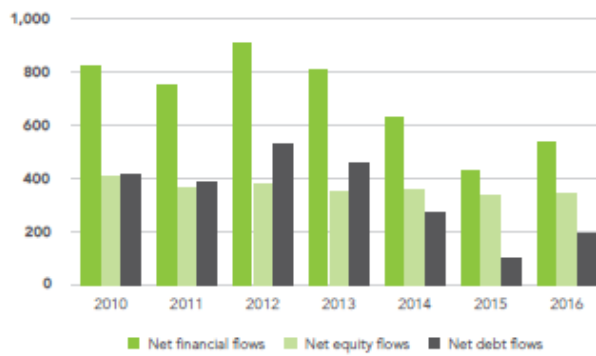
تنبيه هام:

يتم الحصول على محتوى هذا التقرير مباشرة من المصادر المشار إليها دون أي إضافة من جانب المركز المصري للدراسات الاقتصادية. والمركز غير مسؤول عن أي عواقب قانونية أو استثمارية قد تنشأ نتيجة استخدام المعلومات الواردة في هذا التقرير. وأي أخطاء قد تحدث هي غير مقصودة وغير متعمدة.



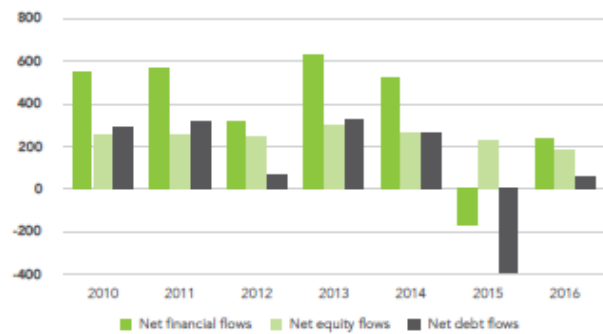
بينما يبين الشكل الثاني صافي التدفقات المالية للصين خلال الفترة 2010 – 2016 (بالمليار دولار)

**Figure O.1 Net Financial Flows to Low- and Middle-Income Countries, excluding China, 2010–2016**  
\$ billion



Sources: World Bank Debtor Reporting System, International Monetary Fund, and Bank for International Settlements.

**Figure O.2 Net Financial Flows to China, 2010–2016**  
\$ billion



Sources: World Bank Debtor Reporting System, International Monetary Fund, and Bank for International Settlements.

بلغ الدين الخارجي (% من الناتج المحلي الإجمالي) 33.6% (79 مليار دولار) في يونيو 2017 من 16.6% (55.8 مليار دولار) في يونيو 2016.

اضغط هنا لمطالعة التقرير بالكامل من مصدره



## آخر التطورات في الأسواق المالية والسلعية

### بلومبرغ: العراق يتسبب في صدام لمنظمة أوبك بسبب تقلب إنتاجه

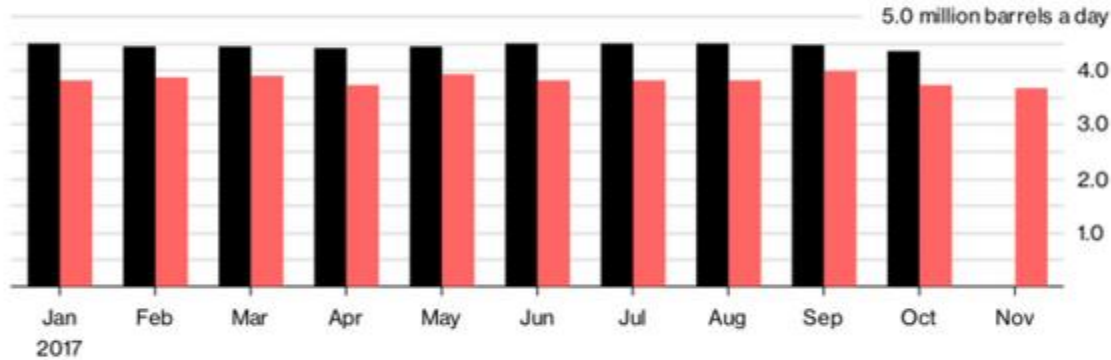
تواجه منظمة البلدان المصدرة للنفط (أوبك) مشكلة مع ثاني أكبر مصدر للنفط فيها وهو العراق تتراوح بين تجاوز الحصص وانخفاض الإنتاج بشكل مفاجئ مما يحد من صنع صورة لسياسة المنظمة بينما يحاول وزراء النفط تمديد قيود الإنتاج. ووفقا لتقرير بلومبرغ، بعد تجاوز إنتاج العراق حصته الإنتاجية على مدار العام، انخفض الإنتاج في أكتوبر الماضي بسبب الأزمة في كركوك، وبعد عودة الهدوء ظلت الصادرات من الحقول الشمالية للعراق أقل بنسبة 40% خلال النصف الأول من نوفمبر مقارنة بما كانت عليه قبل الأزمة، وفقا لبيانات تتبع ناقلات النفط.

### تراجع إنتاج النفط العراقي: تأثر الإنتاج والمبيعات بسبب الخلاف حول المناطق الشمالية

#### Iraq Oil Slips

Output and sales are declining as dispute over northern regions disrupts fields

■ Production ■ Exports



Note: November export data is for first half of month; production figures not available  
Source: Data compiled by Bloomberg and tanker tracking

Bloomberg

مصدر الترجمة: <https://www.almaalomah.com/256999/21/11/2017>

