

اقتصادنا والعالم

التقرير الأسبوعي



العدد رقم: ٧٦ التاريخ: ٢٩ أكتوبر ٢٠١٧

ويتضمن هذا الأسبوع:

- عرضاً لأبرز الأحداث العالمية والإقليمية خلال الأسبوع الماضي
- تحليلاً إخبارياً: تقرير الرائد المالي، معالجة عدم المساواة، أكتوبر ٢٠١٧
- آخر التطورات في الأسواق المالية والسلعية

تنبيه هام:

يتم الحصول على محتوى هذا التقرير مباشرة من المصادر المشار إليها دون أي إضافة من جانب المركز المصري للدراسات الاقتصادية. والمركز غير مسؤول عن أي عواقب قانونية أو استثمارية قد تنشأ نتيجة استخدام المعلومات الواردة في هذا التقرير. وأي أخطاء قد تحدث هي غير مقصودة وغير متعمدة.



أبرز الأحداث العالمية والإقليمية خلال الأسبوع الماضي

بلومبرغ: ما هو منهج السعودية نحو بناء صندوق قيمته ٢ تريليون دولار؟

في سياق تصعيد المملكة العربية السعودية لجهودها الرامية إلى تحويل ثروتها السيادية إلى عملاق عالمي، من المقرر أن تستضيف اجتماعا يخص صندوق الاستثمارات العامة- أكبر صناديق الثروة السيادية في السعودية، والذي يعد عنصراً محورياً في جهود الحكومة نحو تنويع الاقتصاد، بعيداً عن النفط بموجب "رؤية ٢٠٣٠"، ومن المقرر أن يجتمع في السعودية ممثلو عمالقة الاستثمار والتمويل، في لقاء قمة يهدف إلى إبراز أهمية صندوق الاستثمارات العامة، والذي من الممكن أن يجمع أكثر من ٢ تريليون دولار، بحسب ولي العهد السعودي الأمير محمد بن سلمان.

ويقدم هذا الرقم الضخم تفسيراً لتوجه أنظار الكثيرين وانطلاق الطائرات الخاصة إلى العاصمة السعودية الرياض لحضور القمة المرتقبة.

أكبر صندوق ثروة سيادي

ضم أرامكو السعودية إلى صندوق الاستثمارات العامة يجعله أكبر صناديق الثروة السيادية في العالم

Biggest Wealth Fund

Transferring Saudi Aramco to the PIF will make it the world's biggest sovereign wealth fund

■ Assets ■ Aramco



Sources: SWF Institute, Bloomberg

PIF assets will depend on valuation of Aramco once ownership is transferred to the fund

Bloomberg

مصدر الترجمة: <https://www.aremnews.com/news/arab-world/saudi-arabia/> ١٠٣٨٣٥٣

تنبيه هام:

يتم الحصول على محتوى هذا التقرير مباشرة من المصادر المشار إليها دون أي إضافة من جانب المركز المصري للدراسات الاقتصادية. والمركز غير مسؤول عن أي عواقب قانونية أو استثمارية قد تنشأ نتيجة استخدام المعلومات الواردة في هذا التقرير. وأي أخطاء قد تحدث هي غير مقصودة وغير متعمدة.

رويترز: الشركات البريطانية تحت الحكومة على التوصل إلى اتفاق انتقالي بشأن الخروج من الاتحاد الأوروبي

حذر قادة الأعمال الذين يمثلون ملايين العمال بأنه على الحكومة البريطانية أن تتحرك سريعا لإبرام اتفاق انتقالي لخروج بريطانيا من الاتحاد الأوروبي وإلا تخاطر بفقدان فرص العمل والاستثمار في البلاد. وفي مسودة خطاب من المقرر أن تقوم خمس مؤسسات أعمال رائدة في بريطانيا بإرسالها إلى وزير شؤون الخروج من الاتحاد الأوروبي، ديفيد ديفيز، قالت المؤسسات إن هناك حاجة عاجلة إلى اتمام اتفاق انتقالي للوضع الراهن، حيث تستعد الشركات لاتخاذ قراراتها الاستثمارية في أوائل عام ٢٠١٨.

اضغط هنا لمطالعة الخبر من مصدره

بلومبرغ: لماذا تهدد الطاقة المتجددة أكبر مشروع علمي في العالم لتوليد الكهرباء؟

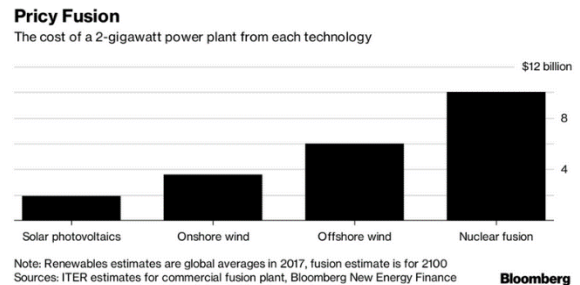
تقترب أكبر تجربة علمية في العالم من أن تصبح المصدر الأكثر تكلفة لتوليد الطاقة مقارنة بالبدائل الأخرى المتاحة من مصادر الطاقة المتجددة التي اعتبرها تقرير لـ "بلومبرغ" تهديداً لاستمرار المشروع بعدما بدأت تثار المخاوف حول جدواه.

حيث يسعى ٨٠٠ عالم لاختبار مفاعل "ITER" البالغ تكلفته ٢٠ مليار يورو (٢٤ مليار دولار) لإنتاج كميات هائلة من الطاقة في موقع بنائه في جنوب فرنسا.

وسيبدأ تجميع المفاعل في مايو/أيار، وعلى عكس المحطات النووية التقليدية التي تعتمد تقسيم الذرات فإنه سوف يدمجها معاً في درجات حرارة تفوق حرارة الشمس بأكثر بعشر مرات وتقدر بـ ١٥٠ مليون درجة سيليزية (٢٧٠ مليون فهرنهايت).

الانصهار المكلف

تكلفة توليد الطاقة لمحطة توليد كهرباء قوتها ٢ غيغاوات



اضغط هنا لمطالعة الخبر من مصدره

تنبيه هام:

يتم الحصول على محتوى هذا التقرير مباشرة من المصادر المشار إليها دون أي إضافة من جانب المركز المصري للدراسات الاقتصادية. والمركز غير مسؤول عن أي عواقب قانونية أو استثمارية قد تنشأ نتيجة استخدام المعلومات الواردة في هذا التقرير. وأي أخطاء قد تحدث هي غير مقصودة وغير متعمدة.



رويتزر: شركة "تسلا" تبني مصنعًا لإنتاج السيارات الأجنبية في الصين

أكدت شركة تسلا لصناعة السيارات الكهربائية مباحثتها مع حكومة بلدية شانغهاي لإقامة مصنع في المنطقة وتوقع التوصل إلى اتفاق بشأن ذلك بنهاية العام، ولكنها رفضت التعليق على تقرير أنه تم التوصل إلى اتفاق. وتفرض الصين ضريبة بنسبة ٢٥% على مبيعات السيارات المستوردة ولا تسمح لمصنعي السيارات الأجنبية بتأسيس مصانع تملكها بالكامل الشركات الأجنبية في البلاد وهي أكبر سوق للسيارات في العالم. وهذه هي المشكلات التي تواجهها تسلا، والتي ترغب في توسيع وجودها في سوق السيارات الكهربائية المتنامية في الصين دون المساس باستقلالها أو الملكية الفكرية الخاصة بها.

اضغط هنا لمطالعة الخبر من مصدره

رويتزر: السعودية تسعى لإنشاء منطقة اقتصادية مع مصر والأردن بـ٥٠٠ مليار دولار

أعلنت المملكة العربية السعودية، التي تسعى إلى تحرير نفسها من الاعتماد على صادرات النفط، عن خطة بقيمة ٥٠٠ مليار دولار لبناء منطقة تجارية وصناعية تمتد إلى الأردن ومصر. وقال ولي العهد السعودي، الأمير محمد بن سلمان، إن المنطقة التي تبلغ مساحتها ٢٦٥٠٠ كم مربع والمعروفة باسم "نيوم" ستدعمها بالكامل الطاقة المتجددة وستركز على الصناعات بما في ذلك الطاقة والمياه والتكنولوجيا الحيوية والغذاء والتصنيع المتقدم والترفيه.

مصدر الترجمة: <https://www.elbalad.news/2999582>

تنبيه هام:

يتم الحصول على محتوى هذا التقرير مباشرة من المصادر المشار إليها دون أي إضافة من جانب المركز المصري للدراسات الاقتصادية. والمركز غير مسؤول عن أي عواقب قانونية أو استثمارية قد تنشأ نتيجة استخدام المعلومات الواردة في هذا التقرير. وأي أخطاء قد تحدث هي غير مقصودة وغير متعمدة.

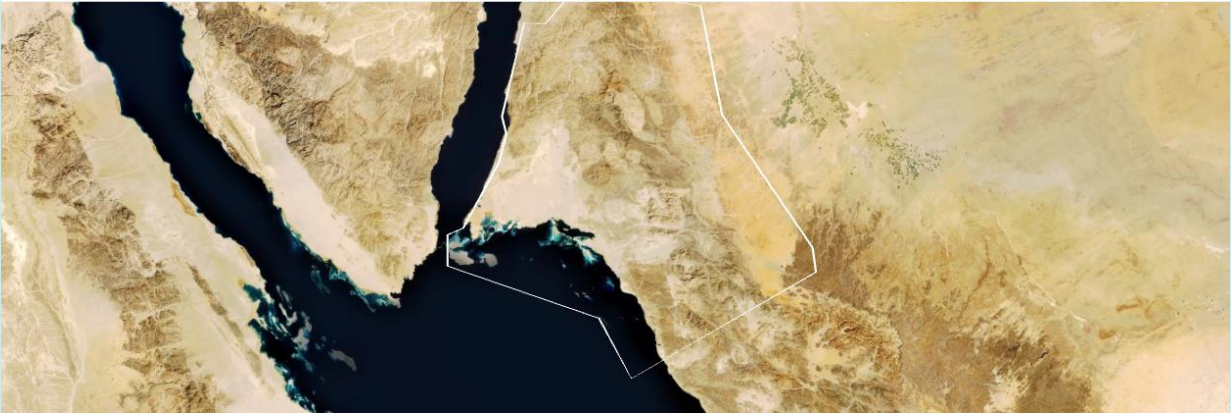


"رؤيتنا: السعودية ... العمق العربي والإسلامي، قوة استثمارية رائدة، ومحور ربط القارات الثلاث." رؤية المملكة العربية السعودية ٢٠٣٠.

*<http://vision2030.gov.sa/en>

DEVELOPMENT

NEOM will start now. This interactive map will show all the latest developments as they happen. Literally, a new kind of tomorrow in the making. Please keep on visiting us and witness the realization of our ambitious dream.



الصورة من: <http://discoverneom.com/>



التحليل الإخباري: تقرير الرائد المالي: معالجة عدم المساواة، أكتوبر ٢٠١٧

صندوق النقد الدولي

أدى تصاعد عدم المساواة وبطء النمو الاقتصادي في كثير من البلدان إلى تركيز الاهتمام على السياسات الرامية إلى دعم النمو الاحتوائي. وبينما يمثل بعض من عدم المساواة أمرا محتوما لا مفر منه في النظام الاقتصادي القائم على السوق، إلا أن عدم المساواة المفرطة يمكن أن تضعف التماسك الاجتماعي، وتؤدي إلى الاستقطاب السياسي، وتراجع النمو الاقتصادي في النهاية. في هذا الإطار، يناقش هذا العدد من الرائد المالي كيف يمكن للسياسات المالية أن تساعد في تحقيق أهداف إعادة توزيع النمو. حيث يركز على ثلاث مناقشات بارزة في مجال السياسات: معدلات الضرائب في الجزء الأعلى من منحنى توزيع الدخل، واستحداث دخل أساسي عالمي، ودور الإنفاق العام على التعليم والصحة.

عدم المساواة والنمو وإعادة التوزيع المالي

إن عدم المساواة، والتي تُقاس بين كافة المواطنين في العالم بدون اعتبار للحدود الوطنية، يشهد تراجعا خلال العقود الأخيرة، مما يعكس نموا قويا في الدخل في بعض اقتصادات السوق الناشئة الكبيرة مثل الصين والهند. غير أن صورة عدم المساواة داخل البلدان تتسم بالتباين: فبينما ارتفعت عدم المساواة في الدخل في معظم الاقتصادات المتقدمة، كانت الاتجاهات في المجموعات الاقتصادية الأخرى أكثر تباينا. وفي الواقع تراجعت عدم المساواة في نصف البلدان تقريبا التي تتوافر عنها بيانات. وتختلف القوى الكامنة وراء ارتفاع عدم المساواة أيضا عبر الزمن والمناطق. ويتمثل أحد الأسباب الرئيسية في التغيير التكنولوجي الذي يفضل مهارات أعلى.

ويشكل النمو الاقتصادي أمرا أساسيا. ففي العديد من البلدان، يكفل النمو أن تكون الزيادات في عدم المساواة متوافقة مع تحسن مستويات المعيشة للأسر المعيشية في جميع الشرائح العشرية لتوزيع الدخل، وذلك على الرغم من وجود اختلافات كبيرة بين البلدان من حيث مدى احتواء النمو للجميع. ويشير هذا التنوع في التجارب والتحليل التطبيقي إلى عدم وجود أي مفاضلة سلبية منهجية بين زيادة النمو وتراجع عدم المساواة. ويمكن أن يُعزى جزء كبير من الفروق في عدم المساواة بين المجموعات الاقتصادية وبمرور الوقت إلى فوارق السياسات المالية لإعادة توزيع النمو. وفي الاقتصادات المتقدمة، تعمل الضرائب والتحويلات المباشرة على خفض عدم المساواة في الدخل بنحو الثلث في المتوسط، مع تحقيق ثلاثة أرباع هذا الخفض من خلال التحويلات. وفي الاقتصادات النامية، تكون إعادة التوزيع المالي محدودة بدرجة أكبر، مما يعكس إنفاقا وضرائب تصاعدية أقل وأكثر انخفاضا، وزيادة الاعتماد على الضرائب غير المباشرة التراجعية.

تصاعدية ضرائب الدخل والتحويلات

تشكل الضرائب والتحويلات التصاعدية مكونات رئيسية في إعادة التوزيع المالي بفعالية. ففي الشريحة العليا من توزيع الدخل، يمكن لمعدلات ضريبة الدخل الحدية التي تزداد بزيادة مستويات الدخل أن تحقق قدرا أكبر من التصاعدية. وفي حين أن الأدوات المختلفة يمكن أن تعزز تصاعدية الشريحة الدنيا من توزيع الدخل، يركز هذا العدد من الرائد المالي على الدخل الأساسي الشامل - تحويل متشابه لجميع السكان - وهو اقتراح نوقش على نطاق واسع مؤخرا ويجري اختباره في عدة بلدان. وبوجه عام، ينبغي أن تعكس التركيبة المناسبة من الأدوات الضريبية والتحويلية التصاعدية الظروف الخاصة بكل بلد، بما في ذلك القدرات الإدارية، وأداء شبكة الأمان الحالية، والضغط المالية العامة،

تنبيه هام:

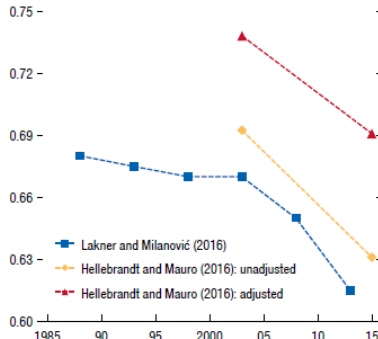
يتم الحصول على محتوى هذا التقرير مباشرة من المصادر المشار إليها دون أي إضافة من جانب المركز المصري للدراسات الاقتصادية. والمركز غير مسؤول عن أي عواقب قانونية أو استثمارية قد تنشأ نتيجة استخدام المعلومات الواردة في هذا التقرير. وأي أخطاء قد تحدث هي غير مقصودة وغير متعمدة.



والتفضيلات الاجتماعية.

فيما يلي، يوضح الشكل الأيسر عدم المساواة في الدخل على مستوى العالم باستخدام مؤشر جيني في الفترة من ١٩٨٨ إلى ٢٠١٥، بينما يوضح الشكل الأيمن تحليل عناصر عدم المساواة في الدخل على مستوى العالم خلال الفترة من ١٩٨٨ حتى ٢٠١٣.

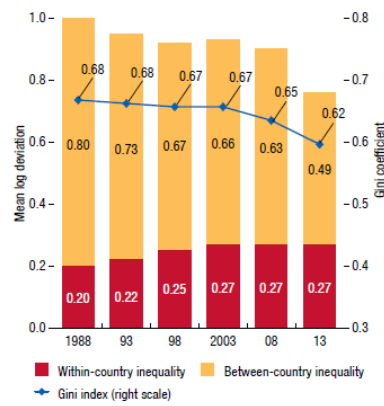
Figure 1.1. Global Income Inequality: Gini Coefficient, 1988–2015



Sources: Hellebrandt and Mauro 2016; Lakner and Milanović 2016; and World Bank 2016.

Note: "Adjusted" refers to adjustment carried out by Hellebrandt and Mauro (2016), which increases self-employment income and income from top earners to reconcile differences between income and consumption data from household surveys and mean values from national accounts.

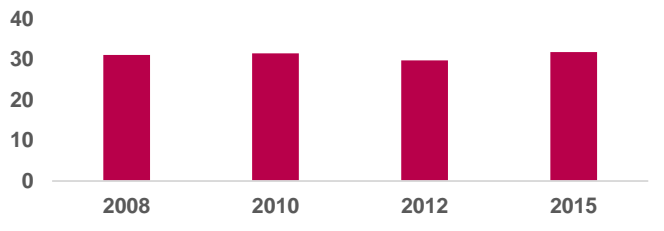
Figure 1.2. Decomposition of Global Income Inequality, 1988–2013



Sources: Lakner and Milanović 2016; Milanović 2016; and World Bank 2016.

Note: Bar height indicates level of global inequality as measured by mean log deviation. Red bars show corresponding level of population-weighted inequality within countries; yellow bars show level of between-country inequality, which captures differences in average income across countries.

مؤشر جيني لمصر (تقديرات البنك الدولي)*



المصدر: البنك الدولي، مؤشرات التنمية الدولية.

*تعريف البنك الدولي لمؤشر جيني: يقيس مؤشر جيني مدى انحراف توزيع الدخل (أو في بعض الحالات الإنفاق الاستهلاكي) بين الأفراد أو الأسر المعيشية في اقتصاد ما عن التوزيع المتساوي تماماً. ويحدد منحني لورنز النسب المئوية التراكمية لإجمالي الدخل المستلم مقابل العدد التراكمي للمستفيدين، بدءاً من الأفراد أو الأسر المعيشية الأشد فقراً. ويقاس مؤشر جيني المساحة بين منحني لورنز وخط افتراضي من المساواة المطلقة، معبراً عنه كنسبة مئوية من المساحة القصوى تحت الخط. وبالتالي فإن صفراً في مؤشر جيني يمثل المساواة التامة، في حين أن ١٠٠ تشير إلى عدم المساواة التامة.

تنبيه هام:

يتم الحصول على محتوى هذا التقرير مباشرة من المصادر المشار إليها دون أي إضافة من جانب المركز المصري للدراسات الاقتصادية. والمركز غير مسؤول عن أي عواقب قانونية أو استثمارية قد تنشأ نتيجة استخدام المعلومات الواردة في هذا التقرير. وأي أخطاء قد تحدث هي غير مقصودة وغير متعمدة.



آخر التطورات في الأسواق المالية والسلعية

بلومبرغ: جوهرة تاج العقارات في دبي تسعى لإنهاء حالة جفاف الاكتتاب العام في الإمارات

تعتزم الشركة التي ساعدت على بناء أحياء بأكملها في دبي بيع جزء من أعمالها في الإمارات العربية المتحدة من خلال طرح عام أولي. حيث أعلنت شركة إعمار العقارية، والتي قادت طفرة البناء في الإمارة على مدى السنوات الـ ١٥ الماضية وبنيت أطول ناطحة سحاب في دبي، أنها ستبيع ٢٠% من أعمال التطوير العقاري، وفقا لبيان عبر البريد الإلكتروني. وتستهدف شركة إعمار العقارية توزيع أرباح إجمالية تعادل ١,٧ مليار دولار على الأقل، تُدفع على مدى السنوات المالية الثلاث المقبلة التي تنتهي في ديسمبر ٢٠٢٠.

اضغط هنا لمطالعة الخبر من مصدره

بلومبرغ: ارتفاع مكاسب النفط على خلفية تصريح أوبك بأن جميع الخيارات مطروحة لإعادة التوازن

عزز النفط من مكاسبه حيث أكدت أوبك وحلفاؤها من جديد أن جميع الخيارات مفتوحة لإعادة التوازن في السوق. وارتفعت عقود المستقبلات لشهر ديسمبر بنسبة ٠,٨% في نيويورك. وحققت منظمة الدول المصدرة للنفط (أوبك) وشركاؤها بما في ذلك روسيا مستوى قياسيا من الامتثال لخفض الإنتاج خلال شهر سبتمبر، وفقا لبيان صادر عن اللجنة المسؤولة عن مراقبة الاتفاق. وفي الولايات المتحدة، خفضت شركات الحفر عدد أجهزة الحفر للأسبوع الثالث إلى أدنى مستوى له منذ شهر يونيو، وفقا لما ذكره بيكر هيويز.



اضغط هنا لمطالعة الخبر من مصدره

تنبيه هام:

يتم الحصول على محتوى هذا التقرير مباشرة من المصادر المشار إليها دون أي إضافة من جانب المركز المصري للدراسات الاقتصادية. والمركز غير مسؤول عن أي عواقب قانونية أو استثمارية قد تنشأ نتيجة استخدام المعلومات الواردة في هذا التقرير. وأي أخطاء قد تحدث هي غير مقصودة وغير متعمدة.