



العدد رقم: 285 التاريخ: 28 أغسطس 2022

ويتضمن هذا الأسبوع:

## - عرضاً لأبرز الأحداث الإقليمية والعالمية خلال الأسبوع الماضي

- بلومبرغ: بريطانيا لم تستورد أي وقود من روسيا للمرة الأولى على الإطلاق
- بلومبرغ: إيرادات صادرات النفط السعودية تسجل مستوى قياسي جديد في يونيو
- بلومبرغ: كوريا الجنوبية تستعد لاستئناف زيادة سعر الفائدة بربع نقطة
- رويترز: عائدات السندات الألمانية لأجل 10 سنوات ترتفع إلى 4-1/أسبوع

## - عين على مصر

- زاوية: مصر قد تختار تخفيض العملة تدريجياً

## - تحليل خاص:

- البنك الدولي: قاعدة بيانات المؤشر العالمي للشمول المالي 2021 – الشمول المالي، المدفوعات الرقمية والمرونة في عصر كوفيد 19

## - آخر التطورات في الأسواق المالية والسلعية

- رويترز: تراجع الدولار في ظل مخالفة بيانات أنشطة القطاع الخاص للتوقعات
- بلومبرغ: تذبذب العقود الآجلة الأمريكية في ظل سياسة بنك الاحتياطي الفيدرالي ومخاطر النمو

تنبيه هام:

يتم الحصول على محتوى هذا التقرير مباشرة من المصادر المشار إليها دون أي إضافة من جانب المركز المصري للدراسات الاقتصادية. والمركز غير مسؤول عن أي عواقب قانونية أو استثمارية قد تنشأ نتيجة استخدام المعلومات الواردة في هذا التقرير. وأي أخطاء قد تحدث هي غير مقصودة وغير متعمدة.



## أبرز الأحداث الإقليمية والعالمية خلال الأسبوع الماضي

### بلومبرغ: بريطانيا لم تستورد أي وقود من روسيا للمرة الأولى على الإطلاق

لم تستورد المملكة المتحدة أي وقود من روسيا في يونيو للمرة الأولى على الإطلاق، إذ حققت الحكومة طموحها بالتخلص التدريجي من جميع مشتريات الغاز الطبيعي والنفط من روسيا في أعقاب غزوها لأوكرانيا. أظهرت الأرقام، التي نشرها مكتب الإحصاءات الوطنية، يوم الأربعاء، أن واردات الوقود من روسيا، والتي بلغ متوسطها 499 مليون جنيه إسترليني شهريا في العام حتى فبراير، انخفضت إلى الصفر للمرة الأولى وفقاً للبيانات المتاحة منذ عام 1997.

مصدر الترجمة

### بلومبرغ: إيرادات صادرات النفط السعودية تسجل مستوى قياسي جديد في يونيو

سجلت إيرادات النفط السعودي 31 مليار دولار في يونيو في أعلى مستوى لها منذ 6 سنوات على الأقل، مدفوعة بارتفاع الأسعار وزيادة الإنتاج. وتجاوزت صادرات النفط الخام الشهرية مليار دولار في اليوم قافزة 94% على أساس سنوي مقارن، وفقاً لمكتب إحصاءات المملكة. وفي الربع الثاني سجلت صادرات النفط 91 مليار دولار أو 80% من إجمالي الصادرات. وكانت أكبر مصدر للنفط قد بدأت في نشر بيانات صادرات النفط في عام 2016.

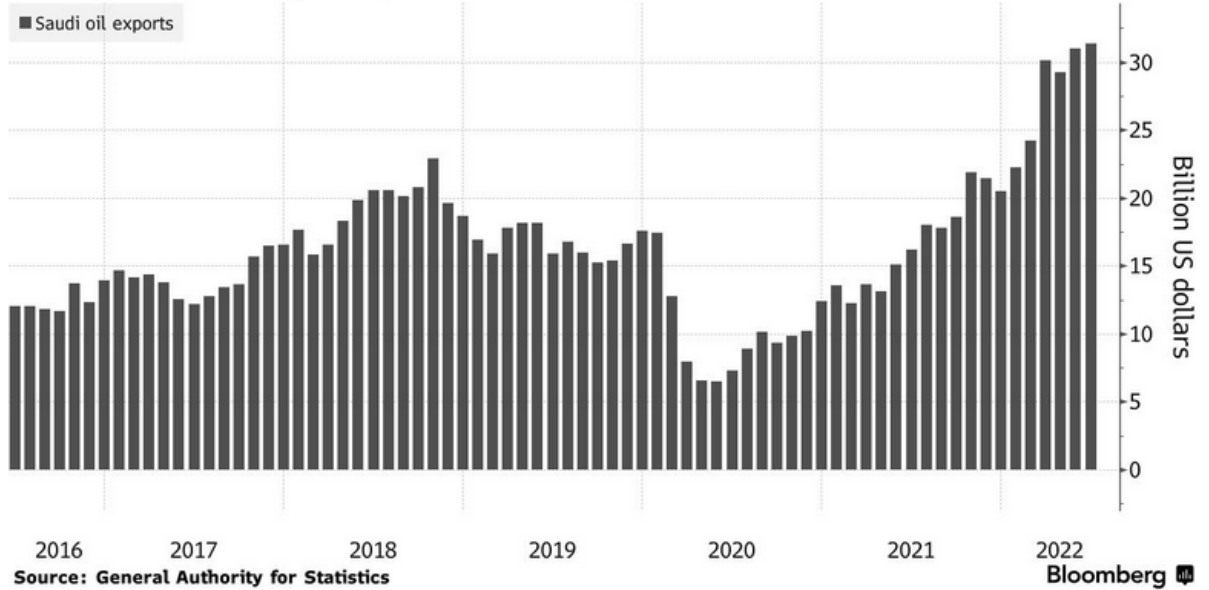
تنبيه هام:

يتم الحصول على محتوى هذا التقرير مباشرة من المصادر المشار إليها دون أي إضافة من جانب المركز المصري للدراسات الاقتصادية. والمركز غير مسؤول عن أي عواقب قانونية أو استثمارية قد تنشأ نتيجة استخدام المعلومات الواردة في هذا التقرير. وأي أخطاء قد تحدث هي غير مقصودة وغير متعمدة.



## Saudi Oil Earnings Reached a Record-High in June

### Monthly Saudi oil exports (billion US dollars)



[المصدر](#)

## بلومبرغ: كوريا الجنوبية تستعد لاستئناف زيادة سعر الفائدة بربع نقطة

يستعد بنك كوريا لرفع سعر الفائدة بربع نقطة مئوية في عودة للزيادات الطبيعية في ظل سعيه لكبح جماح التضخم دون الإضرار بتوقعات النمو الاقتصادي.

[المصدر](#)

تنبيه هام:

يتم الحصول على محتوى هذا التقرير مباشرة من المصادر المشار إليها دون أي إضافة من جانب المركز المصري للدراسات الاقتصادية. والمركز غير مسؤول عن أي عواقب قانونية أو استثمارية قد تنشأ نتيجة استخدام المعلومات الواردة في هذا التقرير. وأي أخطاء قد تحدث هي غير مقصودة وغير متعمدة.

### رويتز: عائدات السندات الألمانية لأجل 10 سنوات ترتفع إلى 1-4/أسبوع

وصل عائد السندات الألمانية لأجل 10 سنوات يوم الاثنين إلى أعلى مستوى جديد له منذ أربعة أسابيع ونصف، حيث أقيمت مخاوف التضخم المستثمرين على التركيز على توقع المزيد من التشديد النقدي من البنك المركزي الأوروبي، وارتفع مؤشر رئيسي لتوقعات التضخم في السوق طويلة الأجل في منطقة اليورو إلى 2.207% في أعلى مستوى له منذ أكثر من شهرين.

[المصدر](#)

تنبيه هام:

يتم الحصول على محتوى هذا التقرير مباشرة من المصادر المشار إليها دون أي إضافة من جانب المركز المصري للدراسات الاقتصادية. والمركز غير مسؤول عن أي عواقب قانونية أو استثمارية قد تنشأ نتيجة استخدام المعلومات الواردة في هذا التقرير. وأي أخطاء قد تحدث هي غير مقصودة وغير متعمدة.



## عين على مصر

### زاوية: مصر قد تختار تخفيض العملة تدريجياً

قالت وكالة موديز في تقرير نشرته جريدة اقتصاد الشرق يوم 21 أغسطس إنه من المتوقع أن يلجأ صانعو السياسة النقدية في مصر إلى تخفيض قيمة الجنيه تدريجياً وليس بتغيير مفاجئ لتجنب ارتفاع التضخم. وكان التضخم السنوي في مصر قد سجل 14.6% في شهر يوليو الماضي مقابل 6.1% في نفس الشهر من 2021. وأشار تقرير موديز إلى أن فعالية هذا المسار سوف تتوقف على استمرار التدفقات الوافدة من دول مجلس التعاون الخليجي والمصادر الرسمية الأخرى لتعويض تأثير صافي التدفقات الخارجة وتخفيض العملة والتضخم وزيادة تكلفة الاقتراض من المصادر المحلية والأجنبية بالإضافة إلى ارتفاع خدمة الديون.

المصدر

تنبيه هام:

يتم الحصول على محتوى هذا التقرير مباشرة من المصادر المشار إليها دون أي إضافة من جانب المركز المصري للدراسات الاقتصادية. والمركز غير مسؤول عن أي عواقب قانونية أو استثمارية قد تنشأ نتيجة استخدام المعلومات الواردة في هذا التقرير. وأي أخطاء قد تحدث هي غير مقصودة وغير متعمدة.



## تحليل خاص

### البنك الدولي: قاعدة بيانات المؤشر العالمي للشمول المالي 2021 – الشمول المالي، المدفوعات الرقمية والمرونة في عصر كوفيد 19

يمثل الشمول المالي حجر الزاوية في التنمية، ومنذ عام 2011، كانت قاعدة بيانات المؤشر العالمي للشمول المالي المصدر النهائي للبيانات المتعلقة بإمكانية الحصول على الخدمات المالية على مستوى العالم من المدفوعات إلى الادخار والاقتراض. ويحتوي عدد عام 2021، الذي يستند إلى مسح تمثيلية وطنية لنحو 125 ألف شخص بالغ في 123 بلد خلال جائحة كورونا، على مؤشرات محدثة بشأن إمكانية الحصول على الخدمات المالية الرسمية وغير الرسمية واستخدامها. وترصد البيانات أيضا كيف استخدم البالغون البطاقات والهواتف والإنترنت في إجراء المدفوعات الرقمية وتلقيها - بما في ذلك مدفوعات التجار والمرافق الرقمية - أثناء الجائحة، وتقدم رؤى ثاقبة بشأن السلوكيات التي تمكن من قدرة الحالة المالية على الصمود. وتحدد البيانات أيضا الفجوات في إمكانية حصول النساء والبالغين الفقراء على الخدمات المالية واستخدامها.

تنبيه هام:

يتم الحصول على محتوى هذا التقرير مباشرة من المصادر المشار إليها دون أي إضافة من جانب المركز المصري للدراسات الاقتصادية. والمركز غير مسؤول عن أي عواقب قانونية أو استثمارية قد تنشأ نتيجة استخدام المعلومات الواردة في هذا التقرير. وأي أخطاء قد تحدث هي غير مقصودة وغير متعمدة.

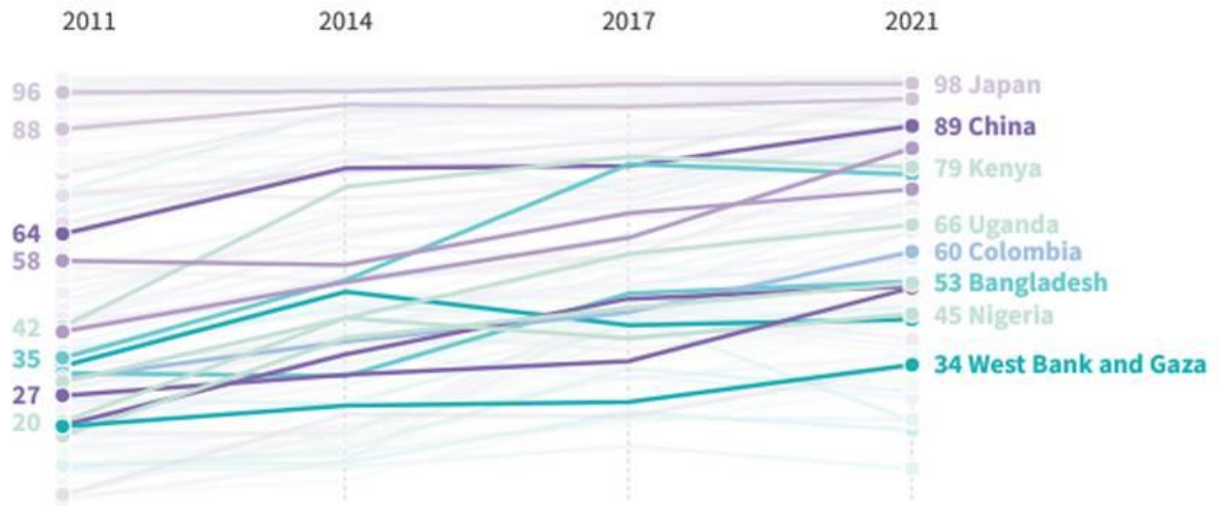


## Global account ownership increased from 51 percent to 76 percent between 2011 and 2021

Adults with an account (%), 2011–2021

All

Region ■ East Asia and Pacific ■ Europe and Central Asia ■ High-income economies  
■ Latin America and the Caribbean ■ Middle East and North Africa ■ South Asia ■ Sub-Saharan Africa



Source: [Global Findex database](#)



[مصدرا الترجمة](#)

تنبيه هام:

يتم الحصول على محتوى هذا التقرير مباشرة من المصادر المشار إليها دون أي إضافة من جانب المركز المصري للدراسات الاقتصادية. والمركز غير مسؤول عن أي عواقب قانونية أو استثمارية قد تنشأ نتيجة استخدام المعلومات الواردة في هذا التقرير. وأي أخطاء قد تحدث هي غير مقصودة وغير متعمدة.



## آخر التطورات في الأسواق المالية والسلعية

### رويتز: تراجع الدولار في ظل مخالفة بيانات أنشطة القطاع الخاص للتوقعات

تراجع الدولار من أعلى مستوى له في عقدين مقابل اليورو بعدما أظهرت البيانات أن نشاط القطاع الخاص الأمريكي كان أضعف من المتوقع خلال شهر أغسطس ما يعزز التوقعات بأن يتبع بنك الاحتياطي الفيدرالي وتيرة أهدأ في دورة رفع أسعار الفائدة.

[المصدر](#)

### بلومبرغ: تذبذب العقود الآجلة الأمريكية في ظل سياسة بنك الاحتياطي الفيدرالي ومخاطر النمو

كافحت العقود الآجلة للمؤشرات الأمريكية بحثًا عن اتجاه لها؛ حيث استوعب المستثمرون أحدث الأخبار من بنك الاحتياطي الفيدرالي وسط تزايد مؤشرات التباطؤ الاقتصادي العالمي، وتقلبت العقود الآجلة لمؤشري ستاندرد اند بورز S&P 500 وناسداك Nasdaq 100 بين مكاسب وخسائر متواضعة، مع توتر الأسواق قبيل اجتماع محافظي البنوك المركزية في مدينة جاكسون هول في وقت لاحق من الأسبوع، وتوقف عائد سندات الخزانة لأجل 10 سنوات فوق 3% بينما استقر الدولار.

تنبيه هام:

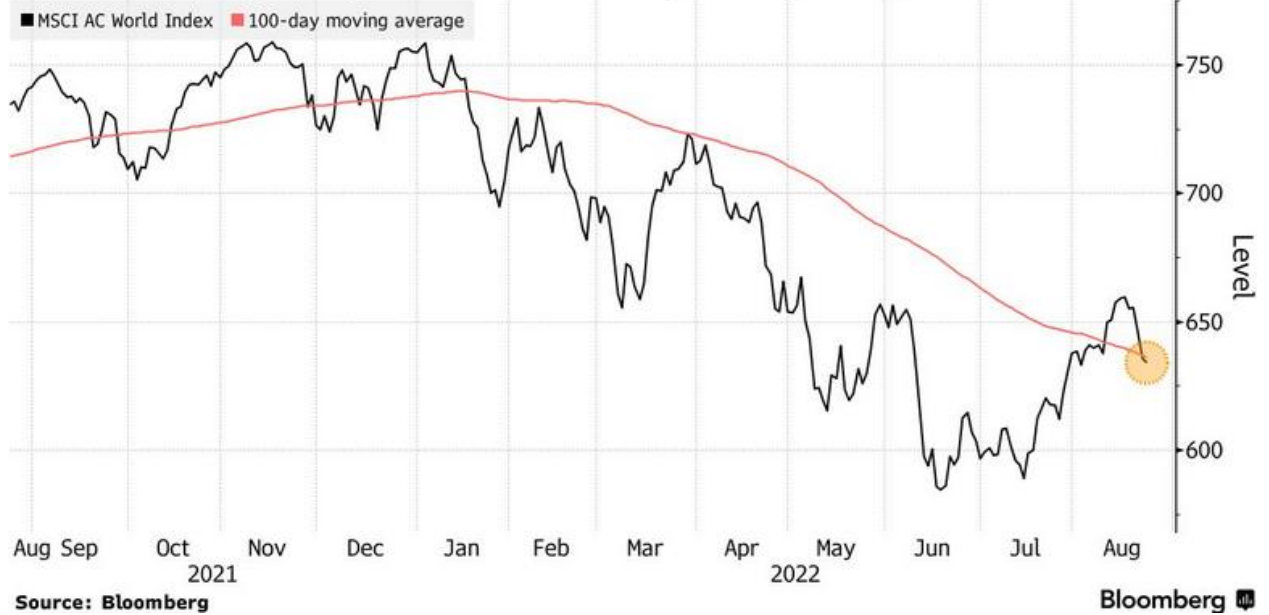
يتم الحصول على محتوى هذا التقرير مباشرة من المصادر المشار إليها دون أي إضافة من جانب المركز المصري للدراسات الاقتصادية. والمركز غير مسؤول عن أي عواقب قانونية أو استثمارية قد تنشأ نتيجة استخدام المعلومات الواردة في هذا التقرير. وأي أخطاء قد تحدث هي غير مقصودة وغير متعمدة.





## Fizzling Bounce

Global stock gauge drops back below 100-day moving average



[المصدر](#)

تنبيه هام:

يتم الحصول على محتوى هذا التقرير مباشرة من المصادر المشار إليها دون أي إضافة من جانب المركز المصري للدراسات الاقتصادية. والمركز غير مسؤول عن أي عواقب قانونية أو استثمارية قد تنشأ نتيجة استخدام المعلومات الواردة في هذا التقرير. وأي أخطاء قد تحدث هي غير مقصودة وغير متعمدة.